

Муниципальное автономное дошкольное образовательное учреждение детский сад
общеразвивающего вида №9 «Василек» г. Грязи Грязинского муниципального района
Липецкой области

Принята
на педагогическом совете
МАДОУ д/с №9 г. Грязи
Протокол от 30.08.2022 г. № 1



РАБОЧАЯ ОБРАЗОВАТЕЛЬНАЯ ПРОГРАММА
дошкольного образования
для детей второй младшей группы № 2 (3-4 лет)
на 2022-2023 учебный год

Воспитатели:
Севостьянова Е Б,
Е С .Литаврина

Грязи 2022г.

Аннотация к рабочей программе для детей второго младшего возраста (3-4 лет)

Рабочая программа является образовательным документом для группы второго младшего возраста (3-4 лет). Программа построена на позициях гуманно-личностного отношения к ребенку и направлена на его всестороннее развитие.

Цель программы - создание благоприятных условий для полноценного проживания ребенком дошкольного детства, всестороннего развития психических и физических качеств в соответствии с возрастными и индивидуальными особенностями. Рабочая программа разработана на основе Основной общеобразовательной программы дошкольного образования МАДОУ д/с № 9 г. Грязи по образовательным областям (социально-коммуникативное развитие, художественно-эстетическое развитие, познавательное развитие, речевое развитие, физическое развитие), которые включают в себя регламентированные виды деятельности (игровая, познавательно-исследовательская, коммуникативная, восприятие художественной литературы, элементарный бытовой труд, изобразительная, музыкальная, двигательная).

Рабочая программа разработана в соответствии с :

- Уставом и нормативными документами МАДОУ д/с №9 г. Грязи;
- Федеральным законом РФ от 29.12.2012 N 273-ФЗ "Об образовании в Российской Федерации";
- СанПин 2.4.1.3049-13;
- Приказом Министерства образования и науки Российской Федерации от 30 августа 2013 г. N 1014 г. «Об утверждении порядка организации и осуществления образовательной деятельности по основным образовательным программам дошкольного образования»;
- Федеральным государственным стандартом дошкольного образования от 17.10.2013 № 1155.

Программа строится на принципе личностно-ориентированного взаимодействия взрослого с детьми группы и обеспечивает физическое, социально-личностное, познавательно-речевое и художественно-эстетическое развитие детей в возрасте от 3 лет до 4 лет с учетом их возрастных и индивидуальных особенностей.

В Программе комплексно представлены все основные содержательные линии воспитания и образования ребенка от 3 до 4 лет.

ОГЛАВЛЕНИЕ

1. Целевой раздел	4
1.1. Пояснительная записка	4
1.1.1. Цели и задачи Программы	4
1.1.2. Принципы и подходы к формированию Программы	5
1.1.3. Возрастные и индивидуальные особенности детей 3 – 4 лет	5
1.2. Планируемые результаты	6
Целевые ориентиры на этапе завершения дошкольного образования	6
Часть, формируемая участниками образовательного процесса	9
1.1. Планируемые результаты освоения Программы «Мы – друзья природы»	9
1.2. Учет индивидуальных траекторий развития детей.....	9
2. Содержательный раздел	10
2.1. Описание образовательной деятельности в соответствии с направлениями развития ребенка, представленными в пяти образовательных областях	10
Образовательная область «Социально-коммуникативное развитие».....	10
Образовательная область «Познавательное развитие».....	16
Образовательная область «Речевое развитие».....	22
Образовательная область «Художественно-эстетическое развитие».....	28
Образовательная область «Физическое развитие».....	35
2.3. Описание вариативных форм, способов, методов и средств реализации Программы	31
2.3.1. Особенности образовательной деятельности разных видов и культурных практик.....	31
2.3.2. Способы и направления поддержки детской инициативы.....	34
2.3.3. Формы реализации программы.....	35
2.4. Взаимодействие взрослых с детьми	37
2.5. Взаимодействие педагогического коллектива с семьями дошкольников	38
Часть, формируемая участниками образовательного процесса	39
2.1. Обеспечение реализации образовательных областей парциальных Программ.....	40
3. Организационный раздел	41
3.1. Организация развивающей предметно-пространственной среды	41
3.2. Режим дня и распорядок	47
Часть, формируемая участниками образовательного процесса	50
3.1. Учебный план.....	50
3.2. Планирование тематических недель.....	51
3.3. Особенности традиционных событий, праздников, мероприятий.....	52
3.4. Преемственность в работе ДОУ и школы.....	53

ЦЕЛЕВОЙ РАЗДЕЛ

1.1. Пояснительная записка.

Рабочая образовательная программа дошкольного образования для детей второго младшего возраста (3-4 лет) (далее Программа) разработана в соответствии с Основной общеобразовательной программой МАДОУ д/с №9 г. Грязи, которая спроектирована с учетом ФГОС ДО, особенностей образовательного учреждения, региона и образовательных потребностей и запросов воспитанников и их родителей (законных представителей). Определяет цель, задачи, планируемые результаты, содержание и организацию образовательного процесса в ДОУ.

Программа разработана в соответствии с требованиями основных нормативных документов:

- Федеральным законом от 29 декабря 2012 г. №273-ФЗ «Об образовании в Российской Федерации»;
- «Федеральным государственным образовательным стандартом дошкольного образования». Приказ Министерства образования и науки Российской Федерации от 17 октября 2013 г. №1155;
- Постановлением Главного государственного санитарного врача Российской Федерации от 15.05.2013 г. №26 «Об утверждении СанПиН 2.4.1.3049-13»;
- Приказом Минобрнауки РФ от 30.08.2013 №1014 «Порядок организации и осуществления образовательной деятельности по основным общеобразовательным программам дошкольного образования».

Программа включает обязательную часть и часть, формируемую участниками образовательных отношений. Обе части являются взаимодополняющими и необходимыми с точки зрения реализации требований Федерального государственного образовательного стандарта дошкольного образования (далее - ФГОС ДО).

1.1.1. Цели и задачи Программы

Целью Программы является проектирование социальных ситуаций развития ребенка и развивающей предметно-пространственной среды, обеспечивающих позитивную социализацию, мотивацию и поддержку индивидуальности детей через общение, игру, познавательно-исследовательскую деятельность и другие формы активности.

Цели Программы достигаются через решение следующих задач:

- охрана и укрепление физического и психического здоровья детей, в том числе их эмоционального благополучия;
- обеспечение равных возможностей для полноценного развития каждого ребенка в период дошкольного детства независимо от места проживания, пола, нации, языка, социального статуса;
- создание благоприятных условий развития детей в соответствии с их возрастными и индивидуальными особенностями, развитие способностей и творческого потенциала каждого ребенка как субъекта отношений с другими детьми, взрослыми и миром;
- объединение обучения и воспитания в целостный образовательный процесс на основе духовно-нравственных и социокультурных ценностей, принятых в обществе правил и норм поведения в интересах человека, семьи, общества;
- формирование общей культуры личности детей, развитие их социальных, нравственных, эстетических, интеллектуальных, физических качеств, инициативности, самостоятельности и ответственности ребенка, формирование предпосылок учебной деятельности;
- формирование социокультурной среды, соответствующей возрастным и индивидуальным особенностям детей;
- обеспечение психолого-педагогической поддержки семьи и повышение компетентности родителей (законных представителей) в вопросах развития и образования, охраны и укрепления здоровья детей;
- обеспечение преемственности целей, задач и содержания дошкольного общего и начального общего образования.

1.1.2. Принципы и подходы к формированию Программы

В соответствии со Стандартом Программа построена на следующих принципах:

1. *Поддержка разнообразия детства.*
2. *Сохранение уникальности и самоценности детства как важного этапа в общем развитии человека.*
3. *Позитивная социализация ребенка.*
4. *Личностно-развивающий и гуманистический характер взаимодействия взрослых (родителей (законных представителей), педагогических и иных работников Организации) и детей.*
5. *Содействие и сотрудничество детей и взрослых, признание ребенка полноценным участником (субъектом) образовательных отношений.*
6. *Сотрудничество Организации с семьей.*
7. *Сетевое взаимодействие с организациями социализации, образования, охраны здоровья и другими партнерами, которые могут внести вклад в развитие и образование детей, а также использование ресурсов местного сообщества и вариативных программ дополнительного образования детей для обогащения детского развития.*
8. *Индивидуализация дошкольного образования.*
9. *Возрастная адекватность образования.*
10. *Развивающее вариативное образование.*
11. *Полнота содержания и интеграция отдельных образовательных областей.*
12. *Инвариантность ценностей и целей при вариативности средств реализации и достижения целей Программы.*

1.1.3. Возрастные и индивидуальные особенности контингента детей.

Возрастные и индивидуальные особенности детей 3-х - 4-х лет.

На четвертом году жизни игра становится ведущим видом деятельности дошкольников. Основным содержанием игры являются действия с игрушками и предметами-заместителями. Сюжеты игр очень простые и неразвернутые. Младшие дошкольники скорее играют рядом, чем активно вступают во взаимодействие. Конфликты между детьми возникают преимущественно по поводу игрушек. Положение ребенка в группе сверстников во многом определяется мнением воспитателя.

Изобразительная деятельность ребенка зависит от его представлений о предмете. Эти представления только начинают формироваться, графические образы бедны. Большое значение для развития мелкой моторики младших дошкольников имеет лепка. В этом возрасте дети способны овладеть простейшими видами аппликации. Конструктивная деятельность ограничена возведением несложных построек по образцу и по замыслу.

Младшие дошкольники активно осваивают сенсорные эталоны формы, цвета, величины. К концу младшего дошкольного возраста дети могут воспринимать до 5 и более форм предметов и до 7 и более цветов, ориентироваться в пространстве группы детского сада. Развиваются память и внимание. К концу младшего дошкольного возраста дети могут запомнить значительные отрывки из любимых произведений. Продолжает развиваться наглядно-действенное мышление. Дошкольники способны устанавливать некоторые простые связи между событиями, предметами или явлениями.

В младшем дошкольном возрасте начинает развиваться воображение, которое особенно наглядно проявляется в игре. Поведение ребенка во многом еще ситуативно. Начинает развиваться самооценка, при этом дети в значительной мере ориентируются на оценку воспитателя. Продолжает развиваться также их половая идентификация, что проявляется в характере выбираемых игрушек и сюжетов.

1.2. Планируемые результаты усвоения программы.

В соответствии с ФГОС ДО специфика дошкольного детства и системные особенности дошкольного образования делают неправомерными требования от ребенка дошкольного возраста конкретных образовательных достижений. Поэтому результаты освоения Программы представлены в виде целевых ориентиров дошкольного образования и представляют собой возрастные характеристики возможных достижений ребенка к концу дошкольного образования.

Реализация образовательных целей и задач Программы направлена на достижение целевых ориентиров дошкольного образования, которые описаны как основные характеристики развития ребенка. Основные характеристики развития ребенка представлены в виде изложения возможных достижений воспитанников на разных возрастных этапах дошкольного детства.

Целевые ориентиры на этапе завершения освоения Программы

К восьми годам:

– ребенок овладевает основными культурными способами деятельности, проявляет инициативу и самостоятельность в игре, общении, конструировании и других видах детской активности. Способен выбрать себе род занятий, участников по совместной деятельности;

– ребенок положительно относится к миру, другим людям и самому себе, обладает чувством собственного достоинства. Активно взаимодействует со сверстниками и взрослыми, участвует в совместных играх. Способен договариваться, учитывать интересы и чувства других, сопереживать неудачам и радоваться успехам других, адекватно проявляет свои чувства, в том числе чувство веры в себя, старается разрешать конфликты;

– ребенок обладает воображением, которое реализуется в разных видах деятельности и прежде всего в игре. Ребенок владеет разными формами и видами игры, различает условную и реальную ситуации, следует игровым правилам;

– ребенок достаточно хорошо владеет устной речью, может высказывать свои мысли и желания, использовать речь для выражения своих мыслей, чувств и желаний, построения речевого высказывания в ситуации общения, может выделять звуки в словах, у ребенка складываются предпосылки грамотности;

– у ребенка развита крупная и мелкая моторика. Он подвижен, вынослив, владеет основными произвольными движениями, может контролировать свои движения и управлять ими;

– ребенок способен к волевым усилиям, может следовать социальным нормам поведения и правилам в разных видах деятельности, во взаимоотношениях со взрослыми и сверстниками, может соблюдать правила безопасного поведения и личной гигиены;

– ребенок проявляет любознательность, задает вопросы взрослым и сверстникам, интересуется причинно-следственными связями, пытается самостоятельно придумывать объяснения явлениям природы и поступкам людей. Склонен наблюдать, экспериментировать, строить смысловую картину окружающей реальности, обладает начальными знаниями о себе, о природном и социальном мире, в котором он живет. Знаком с произведениями детской литературы, обладает элементарными представлениями из области живой природы, естествознания, математики, истории и т.п. Способен к принятию собственных решений, опираясь на свои знания и умения в различных видах деятельности.

Степень реального развития этих характеристик и способности ребенка их проявлять к моменту перехода на следующий уровень образования могут существенно варьировать у разных детей в силу различий в условиях жизни и индивидуальных особенностей развития конкретного ребенка.

Программа строится на основе общих закономерностей развития личности детей дошкольного возраста с учетом сенситивных периодов в развитии.

Планируемые результаты образовательной деятельности

Познавательное развитие
<i>Ознакомление с предметным окружением</i>
К четырем годам
Имеет отчетливые представления о предметах повседневной жизни. Знает назначения

предметов, особенности строения и назначения их частей. Знает о материалах (бумага, дерево, стекло, металл) и их основных качествах и свойствах. Знает и различает цвет, размер предметов. Владеет простейшими обследовательскими действиями: гладить, надавить, попробовать на вкус и т.д. Различает сходные предметы, точно соотнося название с предметом. Группирует предметы по признакам. Составляет первые описательные рассказы о предметах, отражая знания о назначении предмета, его строении и назначении частей, качествах и свойствах материала, из которого предмет сделан. Проявляет интерес к предметам, познанию их назначения, действиям с предметами.
<i>Ознакомление с миром природы</i>
К четырем годам
Знает и называет некоторые растения, животных и их детенышей. Выделяет наиболее характерные сезонные изменения в природе. Проявляет бережное отношение к природе.
<i>Формирование элементарных математических представлений (ФЭМП)</i>
К четырем годам
Сравнивает количество двух групп предметов, выражает результаты сравнения в речи (больше, меньше); устанавливает равенство и неравенство групп предметов; понимает значение вопроса «сколько»? и правильно отвечает на него; называет числительные по порядку в пределах пяти; относит последнее числительное ко всей пересчитанной группе предметов; называет геометрические фигуры: круг, квадрат, прямоугольник, овал, треугольник; понимает, что фигуры могут быть разного размера; видит в предметах окружающего мира геометрические фигуры; сравнивает предметы различных и одинаковых размеров по величине, высоте, длине, ширине, толщине; использует в речи результаты сравнения; правильно называет части суток: утро, день, вечер, ночь; правильно называет времена года: весна, лето, осень, зима; обозначает словами положение предмета относительно себя; решает логические задачи на сравнение, классификацию, установление последовательности событий, на анализ и синтез предметов сложной формы.
Социально-коммуникативное развитие
<i>Ознакомление с социальным миром</i>
К четырем годам
Ориентируется в помещениях детского сада. Называет свой город. Имеет первичные представления о себе: знает свое имя, возраст, пол. Имеет первичные гендерные представления (мужчины смелые, сильные; женщины нежные, заботливые). Называет членов своей семьи, их имена. Знает название родного города. Знает некоторые профессии (воспитатель, врач, продавец, повар, шофер, строитель). Владеет некоторыми нормами и правилами поведения, связанные с определенными разрешениями и запретами (можно – нельзя). Имеет элементарные представления о правилах поведения в общественных местах.
<i>Патриотическое воспитание</i>
К четырем годам
Знает название своего города. Имеет представление о своей семье, своих родственниках. Эмоционально отзывается о состоянии близких людей, сверстников, животных, героев сказок. Имеет представление о труде работников детского сада.
<i>Основы безопасности жизнедеятельности (ОБЖ)</i>
К четырем годам
Проявляет интерес к правилам безопасного поведения. С интересом слушает стихи и потешки о правилах поведения в окружающей среде и пр. Осваивает безопасные способы обращения со знакомыми предметами ближайшего окружения.
Речевое развитие
<i>Развитие речи</i>
К четырем годам
Рассматривает сюжетные картинки. Отвечает на разнообразные вопросы взрослого, касающегося ближайшего окружения. Использует все части речи, простые нераспространенные предложения и предложения с однородными членами.

<i>Чтение художественной литературы</i>
К четырем годам
Пересказывает содержание произведения с опорой на рисунки в книге, на вопросы воспитателя. Называет произведение (в произвольном изложении), прослушав отрывок из него. Может прочитать наизусть небольшое стихотворение при помощи взрослого.
Художественно-эстетическое развитие
<i>рисование</i>
К четырем годам
Изображает отдельные предметы, простые по композиции и незамысловатые по содержанию сюжеты. Подбирает цвета, соответствующие изображаемым предметам. Правильно пользуется карандашами, фломастерами, кистью и красками. Охотно участвует в ситуациях эстетической направленности. Есть любимые книги, изобразительные материалы. Эмоционально откликается на интересные образы, радуется красивому предмету, рисунку; с увлечением рассматривает предметы народных промыслов, игрушки, иллюстрации. Создает простейшие изображения на основе простых форм; передает сходство с реальными предметами. Принимает участие в создании совместных композиций, испытывает совместные эмоциональные переживания.
<i>лепка</i>
К четырем годам
Умеет отделять от большого куска глины небольшие комочки, раскатывать их прямыми и круговыми движениями ладоней. Лепит различные предметы, состоящие из 1-3 частей, используя разнообразные приемы лепки.
<i>апликация</i>
К четырем годам
Умеет создавать изображения предметов из готовых фигур. Украшает заготовки из бумаги разной формы. Подбирает цвета, соответствующие изображаемым предметам и по собственному желанию; умеет аккуратно использовать материалы.
<i>конструирование</i>
К четырем годам
Знает, называет и правильно использует детали строительного материала. Умеет располагать кирпичики, пластины вертикально. Умеет изменять постройки, надстраивая или заменяя одни детали другими.
<i>музыка</i>
К четырем годам
Слушает музыкальное произведение до конца. Узнает знакомые песни. Различает звуки по высоте (в пределах октавы). Замечает изменения в звучании (тихо — громко). Поет, не отставая и не опережая других. Умеет выполнять танцевальные движения: кружиться в парах, притопывать попеременно ногами, двигаться под музыку с предметами (флажки, листочки, платочки и т. п.). Различает и называет детские музыкальные инструменты (металлофон, барабан и др.)
Физическое развитие
<i>Физическая культура</i>
К четырем годам
Умеет ходить прямо, не шаркая ногами, сохраняя заданное воспитателем направление. Умеет бегать, сохраняя равновесие, изменяя направление, темп бега в соответствии с указаниями воспитателя. Сохраняет равновесие при ходьбе и беге по ограниченной плоскости, при перешагивании через предметы. Может ползать на четвереньках, лазать по лесенке стремянке, гимнастической стенке произвольным способом. Энергично отталкиваться в прыжках на двух ногах, прыгает в длину с места не менее чем на 40 см. Может катать мяч в заданном направлении с расстояния 1,5 м, бросать мяч двумя руками от груди, из-за головы; ударять мячом об пол, бросать его вверх 2-3 раза подряд и ловить; Метать предметы правой и левой рукой на расстояние не менее 5 м.

1. Часть, формируемая участниками образовательного процесса

Данная часть Программы сформирована с учетом образовательных потребностей и интересов детей, а также возможностями педагогического коллектива ДООУ и направлена на приоритетное развитие детей в образовательной области «Познавательное развитие» - образовательный модуль «Ознакомление с миром природы», через рабочую программу ДООУ «Мы – друзья природы».

Часть, формируемая участниками образовательных отношений, расширяет и углубляет содержание указанной образовательной области обязательной части Программы, раскрывает виды деятельности, методики, формы организации образовательной работы на основе парциальных образовательных программ и авторских технологий.

Программа по экологическому воспитанию детей дошкольного возраста «Мы – друзья природы» направлена на формирование экологической культуры дошкольников, на расширение знаний о природе, развитие интереса к исследованию, самостоятельности в ходе опытно-экспериментальной деятельности на обучение детей понимать причинно-следственные связи с окружающим миром. Программа рассчитана на детей от 3-8 лет;

Цель: создание благоприятных условий для формирования и продуктивного развития человека нового типа с экологическим мышлением, способного осознавать последствия своих действий по отношению к окружающей среде и умеющего жить в относительной гармонии с природой.

Задачи:

- формирование нравственно-экологического мировоззрения у ребенка;
- развитие экологической воспитанности дошкольников;
- создание системы экологических мероприятий для всестороннего развития личности ребенка;
- вовлечение различных структур социума в единое воспитательно-образовательное пространство;
- продуктивное развитие творческого потенциала личности ребенка в условиях ДООУ.

1.1. Планируемые результаты освоения программы «Мы – друзья природы»

Познавательное развитие
<i>Ознакомление с миром природы</i>
К четырем годам
- проявляет интерес к предметам ближайшего окружения, их свойствам, рассматривает, обследует предметы;
- с удовольствием включается в деятельность экспериментирования, организованную взрослым, проявляя эмоции радостного удивления и словесную активность в процессе познания свойств и качеств предметов;
- любопытен, задает вопросы «Что такое, кто такой, что делает, как называется?»;
- задает вопросы о людях, их действиях. Различает людей по полу, возрасту (детей, взрослых, пожилых людей) как в реальной жизни, так и на иллюстрациях. - Знает свое имя, фамилию, пол, возраст.

1.2. Учет индивидуальных траекторий развития детей

Для успешного усвоения детьми Программы разрабатываются индивидуальные образовательные маршруты, и определяется целенаправленно проектируемая дифференцированная образовательная деятельность.

Индивидуальный образовательный маршрут определяется образовательными потребностями, индивидуальными способностями и возможностями воспитанника (уровень готовности к освоению программы).

Индивидуальные образовательные маршруты разрабатываются:

- для детей, не усваивающих Программу;
- для одаренных детей.

Процедура разработки индивидуальных образовательных маршрутов:

воспитатели совместно с узкими специалистами разрабатывают индивидуальный образовательный маршрут (содержательный компонент), затем фиксируется разработанный способ его реализации (технология организации образовательного процесса детей, нуждающихся в индивидуальной образовательной траектории).

При разработке индивидуального маршрута учитываются следующие принципы:

- принцип опоры на обучаемость ребенка;
- принцип соотношения уровня актуального развития и зоны ближайшего развития (соблюдение данного принципа предполагает выявление потенциальных способностей к усвоению новых знаний, как базовой характеристики, определяющей проектирование индивидуальной траектории развития ребенка);
- принцип соблюдения интересов ребенка;
- принцип тесного взаимодействия и согласованности работы "команды" специалистов, в ходе изучения ребенка (явления, ситуации);
- принцип непрерывности, когда ребенку гарантировано непрерывное сопровождение на всех этапах помощи в решении проблемы;
- принцип отказа от усредненного нормирования;
- принцип опоры на детскую субкультуру.

Каждый ребенок, обогащая себя традициями, нормами и способами, выработанными детским сообществом, проживает полноценный детский опыт.

Благодаря выстраиванию индивидуальных образовательных траекторий развития детей, не усваивающих Программу, мы обеспечиваем нашим воспитанникам равные стартовые возможности при поступлении в школу. Условия реализации индивидуального маршрута (учебного плана) должны соответствовать условиям реализации Программы, установленным ФГОС.

II. СОДЕРЖАТЕЛЬНЫЙ РАЗДЕЛ.

2.1. Описание образовательной деятельности в соответствии с направлениями развития ребенка, представленными в пяти образовательных областях.

Образовательная область «Социально-коммуникативное развитие»

В области социально-коммуникативного развития ребенка в условиях информационной социализации основными **задачами** образовательной деятельности являются создание условий для:

- развития положительного отношения ребенка к себе и другим людям;
- развития коммуникативной и социальной компетентности, в том числе информационно-социальной компетентности;
- развития игровой деятельности;
- развития компетентности в виртуальном поиске.

Методы и способы реализации образовательной области «Социально-коммуникативное развитие»

Деятельность педагогов по обеспечению необходимых условий для социально-коммуникативного развития детей включает:

- организацию предметно-пространственной среды;
- создание для детей ситуаций коммуникативной успешности;
- стимулирование коммуникативной деятельности детей, в том числе с использованием проблемных ситуаций;
- устранение у детей коммуникативных трудностей в сотрудничестве с педагогом-психологом и при поддержке родителей;
- мотивирование ребенка к выражению своих мыслей, чувств, эмоций, характерных черт персонажей при помощи вербальных и невербальных средств общения;

- обеспечение баланса между образовательной деятельностью под руководством педагога и самостоятельной деятельностью детей;

- моделирование игровых ситуаций, мотивирующих дошкольника к общению с взрослыми и сверстниками.

Реализация задач социально-коммуникативного развития дошкольников направлена на приобретение опыта в различных видах детской деятельности.

- Игровая деятельность дает ребенку почувствовать себя равноправным членом общества. В игре у ребенка появляется уверенность в собственных силах, в способности получать реальный результат.

- Исследовательская деятельность дает возможность ребенку самостоятельно находить решение, подтверждение или опровержение собственных представлений.

- Изобразительная деятельность позволяет ребенку с помощью элементарного труда в процессе создания продуктов детского творчества на основе воображения и фантазии «вжиться» в мир взрослых, познать его и принять в нем участие.

- Предметная деятельность удовлетворяет познавательные интересы ребенка в определенный период, помогает ориентировать в окружающем мире.

- Познавательная деятельность обогащает опыт ребенка, стимулирует развитие познавательных интересов, рождает и закрепляет социальные чувства.

- Коммуникативная деятельность (общение) объединяет взрослого и ребенка, удовлетворяет разнообразные потребности ребенка в эмоциональной близости с взрослым, в его поддержке и оценке.

- Конструктивная деятельность дает возможность сформировать сложные мыслительные действия, творческое воображение, механизмы управления собственным поведением.

- Проектная деятельность активизирует самостоятельную деятельность ребенка, обеспечивает объединение и интеграцию разных видов деятельности.

Каждый вид указанных и других видов совместной деятельности вносит свой особый вклад в процесс социально-коммуникативного развития дошкольников.

Формирование у дошкольников основ безопасной жизнедеятельности.

- Цели:

- формирование основ безопасности собственной жизнедеятельности

- формирование предпосылок экологического сознания (безопасности окружающего мира).

Основные задачи обучения дошкольников ОБЖ:

- Научить ребенка ориентироваться в окружающей его обстановке и уметь оценивать отдельные элементы обстановки с точки зрения «Опасно - не опасно»

- Научить ребенка быть внимательным, осторожным и предусмотрительным (ребенок должен понимать, к каким последствиям могут привести те или иные его поступки)

- Сформировать важнейшие алгоритмы восприятия и действия, которые лежат в основе безопасного поведения.

Основные принципы :

- Важно не механическое заучивание детьми правил безопасного поведения, а воспитание у них навыков безопасного поведения в окружающей его обстановке

- Воспитатели и родители не должны ограничиваться словами и показом картинок (хотя это тоже важно).

- С детьми надо рассматривать и анализировать различные жизненные ситуации, если возможно, проигрывать их в реальной обстановке.

- Занятия проводить не только по графику или плану, а использовать каждую возможность (ежедневно), в процессе игр, прогулок и т.д., чтобы помочь детям полностью усвоить правила, обращать внимание детей на ту или иную сторону правил.

- Развивать качества ребенка: его координацию, внимание, наблюдательность, реакцию и т.д.

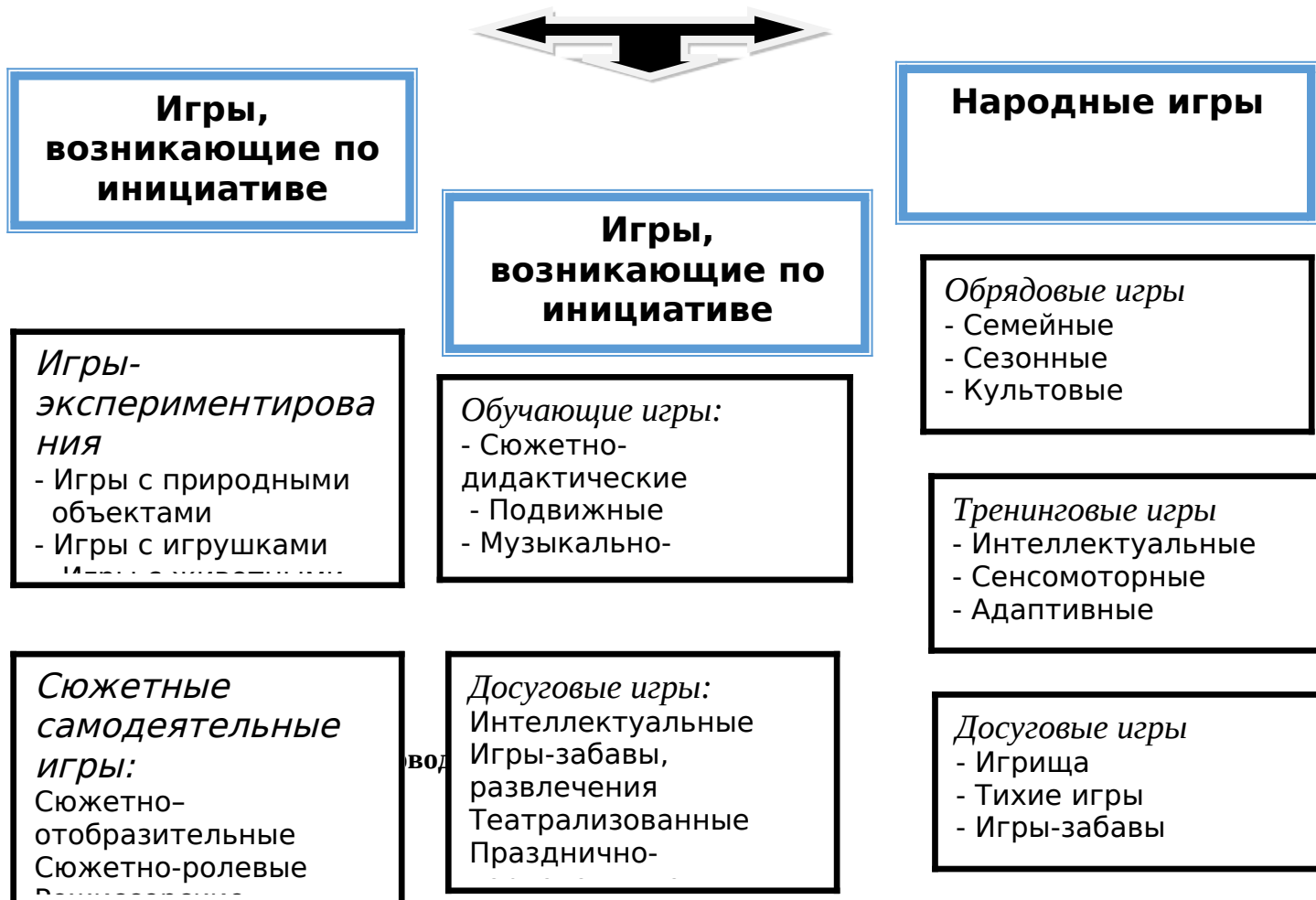
Основные направления:

- Усвоение дошкольниками первоначальных знаний о правилах безопасного поведения
- Формирование у детей качественно новых двигательных навыков и бдительного восприятия окружающей обстановки
- Развитие у детей способности к предвидению возможной опасности в конкретной меняющейся ситуации и построению адекватного безопасного поведения.

Развитие сюжетно - ролевой игры.

- Игра как особое пространство развития ребенка
- Игра как деятельность способствует формированию психических новообразований:
 - действие в воображаемом плане способствует развитию символической функции мышления;
 - наличие воображаемой ситуации способствует формированию плана представлений;
 - игра направлена на воспроизведение человеческих взаимоотношений, следовательно, она способствует формированию у ребёнка способности определённым образом в них ориентироваться;
 - необходимость согласовывать игровые действия способствует формированию реальных взаимоотношений между играющими детьми.
- Для реализации данного раздела программы необходимо обеспечение
 - педагогических условий развития игры, выраженное в:
 - обогащении детей знаниями и опытом деятельности;
 - передаче игровой культуры ребёнку (обучающие игры, досуговые игры, народные игры);
 - создании развивающей предметно-игровой среды;
 - активизации проблемного общения взрослого с детьми.

Классификация игр детей дошкольного возраста.



- первый принцип: для того, чтобы дети овладели игровыми умениями, воспитатель должен играть вместе с ними;
- второй принцип: на каждом возрастном этапе игра развёртывается особым образом, так, чтобы детьми «открывался» и устраивался новый, более сложный способ построения игры;
- третий принцип: на каждом возрастном этапе при формировании игровых умений необходимо ориентировать детей как на осуществление игрового действия, так и на пояснение его смысла партнерам.

Компоненты патриотического воспитания.

1. Содержательный (представления ребенка об окружающем мире):
 - О культуре народа, его традициях, творчестве
 - О природе родного края и страны и деятельности человека в природе
 - Об истории страны, отраженной в названиях улиц, памятниках о символике родного города и страны (герб, гимн, флаг)
2. Эмоционально- побудительный (эмоционально-положительные чувства ребенка к окружающему миру)
 - Любовь и чувство привязанности к родной семье и дому
 - Познавательная деятельность

Развитие трудовой деятельности

Содержание трудового воспитания представлено двумя взаимосвязанными разделами – «Труд взрослых и рукотворный мир» и «Самообслуживание и детский труд».

ВИДЫ ТРУДА:

1. Навыки культуры быта (труд по самообслуживанию): начинается в раннем возрасте; активно развивается в течение всего дошкольного детства.
2. Труд в природе: начинается в средней группе; активно развивается в старшем дошкольном возрасте.
3. Ручной труд (мотивация – сделать приятное взрослому, другу-ровеснику, младшему ребенку) : начинается в старшем дошкольном возрасте.
4. Ознакомление с трудом взрослых и рукотворный мир.
5. Хозяйственно-бытовой труд (содружество взрослого и ребенка, совместная деятельность): начинается в средней группе; активно развивается в старшем дошкольном возрасте.

ФОРМЫ ОРГАНИЗАЦИИ ТРУДОВОЙ ДЕЯТЕЛЬНОСТИ :

- Поручения:
 - Простые и сложные
 - Эпизодические и длительные
 - Коллективные и индивидуальные
- Коллективный труд (не более 35-40 минут)
- Дежурство (не более 20 минут)
- формирование общественно-значимого мотива
- нравственный, этический аспект

Содержание работы по образовательной области Социально-коммуникативное развитие.

Социально-коммуникативное развитие включает следующие модули:

- ознакомление с социальным миром;
- патриотическое воспитание;
- основы безопасности жизнедеятельности (ОБЖ).

Социально-коммуникативное развитие

Ознакомление с социальным миром

2 младшая группа

«Я- человек»

Обогащать представления детей о себе и своих сверстниках. Учить различать людей по полу, возрасту, индивидуальным особенностям. Расширять и активизировать словарный запас. Учить рисовать человека по его характерным особенностям.

«Игрушки заболели»

Учить оказывать элементарную помощь заболевшему. Побуждать проявлять чувство милосердия, оказывать внимание, помощь. Продолжать учить договариваться, устанавливать неконфликтные отношения со сверстниками.

«Правила личной гигиены»

Закрепить последовательность действий при умывании и знания о назначении предметов туалета. Воспитывать желание быть чистым и аккуратным. Развивать диалогическую речь, учить доброжелательному общению друг с другом и со взрослыми.

«Моя семья»

Формировать у детей представление о семье как о людях, которые живут вместе, любят друг друга. Воспитывать желание заботиться о близких. Учить составлять короткий рассказ.

«Чем люди отличаются от животных»

Закрепить и уточнить знание о себе как о человеке. Продолжать учить различать людей по их характерным особенностям. Дать понятие об отличии человека от животного. Учить составлять рассказ, используя распространённые предложения.

«Знакомимся со светофором и пешеходным переходом».

Познакомить детей с элементарными правилами дорожного движения, светофором, пешеходным переходом. Расширять знания о транспорте, работе водителя. Учить рассказывать, отвечать на вопросы, внимательно слушать.

«Полезная и вредная пища»

Дать понятие о правильном питании. Закрепить знания о продуктах питания. Вызвать желание заботиться о своём здоровье. Учить проявлять заботу.

«Хочу быть как мама»

Воспитывать уважение к членам семьи, учить проявлять заботу о близких. Учить составлять короткий рассказ, используя в речи распространённые предложения.

«Таблетки растут на грядке»

Дать знания об овощах- огурец, помидор, морковь, капуста, лук, картофель, свекла. Познакомить с понятием «витамины». Выбатывать заботливое отношение к близким и желание им помочь. Учить правильно отвечать на вопросы, развивать активную речь.

Патриотическое воспитание

2 младшая группа

«Городской парк»

Знакомить с разнообразием мира природы. Развивать временные представления. Учить устанавливать простейшие связи явлений, выражать в речи результаты размышлений.

«Наш детский сад»

Познакомить детей с некоторыми помещениями детского сада, рассказать об их назначении. Расширить знания о профессиях людей, работающих в детском саду. Воспитывать уважение

к старшим, учить ценить их труд и заботу.

«Дымковская игрушка»

Познакомить с глиняной игрушкой, как одним из видов народного творчества. Формировать умение рисовать узоры. Развивать чувство цвета.

«Матрёшка»

Познакомить детей с матрёшкой. Развивать творческое восприятие и воображение. Учить составлять узоры. Развивать представления об упорядоченной последовательности объектов.

«Москва- столица нашей Родины»

Дать представление о Москве, как главном городе России. Развивать интерес к Москве. Учить рассказывать по иллюстрациям.

«Дом, улица, адрес»

Продолжать знакомить детей с родным городом. Развивать коммуникативные умения.

«Города России»

Расширять знания о родном городе и других городах России. Воспитывать уважение и бережное отношение к родному краю.

«Экскурсия по близлежащим улицам»

Познакомить детей с объектами микрорайона. Развивать интерес к жизни родного города. Закрепить знания о названиях улиц микрорайона.

Основы безопасности жизнедеятельности (ОБЖ)

2 младшая группа

«Съедобные и несъедобные грибы»

Учить детей отличать съедобные грибы от несъедобных; дать знания о том, что в пищу можно употреблять съедобные грибы только после обработки (варки, засолки)

«Ядовитые растения»

Учить детей узнавать ядовитые растения; дать знания о том, что ядами этих растений человек может отравиться.

«Лекарственные растения»

Познакомить детей с лекарственными растениями, дать знания о простейших способах использования некоторых лекарственных растений для лечения.

«Витаминная семья»

Через зрелищное представление, используя стендовый тип кукольного театра (фланелеграф или магнитная доска), познакомить детей с наиболее полезными лесными и садовыми ягодами; воспитывать осознанное отношение к необходимости употреблять в пищу ягоды и фрукты.

«Безопасность»

Закрепить у детей представление о предметах, которые могут угрожать жизни и здоровью людей. Предостеречь от несчастных случаев в быту.

«Кошка и собака- наши соседи»

Учить детей понимать состояние и поведение животных; знать, как обращаться с ними.

«У Мишки в гостях»

Воспитывать у детей осознанное отношение к необходимости закаляться, заниматься спортом, есть овощи и фрукты, чтобы противостоять болезням.

«Служба- 02»

Познакомить детей со службой «02»; сформировать представления о том, что опасно подходить к чужому человеку, брать у него что- либо, открывать дверь квартиры в

отсутствие взрослого.

«Скорая помощь»

Учить детей в случае серьёзного заболевания взрослого или ребёнка быстро реагировать на ситуацию: не теряться и позвать взрослого или вызвать «скорую помощь».

«Пожар»

Знакомить детей с правилами пожарной безопасности, учить осторожному обращению с огнём.

«Огонь- судья безопасности людей»

Обучить детей-дошкольников мерам пожарной безопасности, сформировать у детей элементарные знания об опасности шалостей с огнём(электроприборы, спички, зажигалки, и т.д.), об опасных последствиях пожаров в доме.

«Электроприборы»

Закрепить у детей представление об электроприборах, об их значении для людей, о правилах пользования ими.

«В мире опасных предметов»

Закрепить у детей представление об опасных для жизни и здоровья предметах, с которыми они встречаются в быту, об их необходимости для человека, о правилах пользования ими.

«Чтобы нам не болеть»

В игровой форме, используя зрелищные выступления, исполнительские возможности детей, их способность проявлять выдумку, находчивость, самостоятельность и творческую активность, воспитывать доброе отношение к тем, кто заботится об их здоровье (к врачам); формировать осознанное отношение к необходимости укреплять здоровье с помощью зарядки, витаминов.

«Мы знакомимся с улицей»

Познакомить детей с улицей, её особенностями; закрепить правила поведения на улице.

«Гроза»

Знакомить детей с правилами поведения во время грозы.

«Насекомые»

Дать знание о правилах поведения при встрече с разными насекомыми, формировать представления о разнообразных насекомых.

Образовательная область «Познавательное развитие»

Познавательное развитие

В области познавательного развития ребенка основными *задачами образовательной деятельности* являются создание условий для:

- развития любознательности, познавательной активности, познавательных способностей детей;
- развития представлений в разных сферах знаний об окружающей действительности, в том числе о виртуальной среде.

Методы и способы реализации образовательной области «Познавательное развитие»

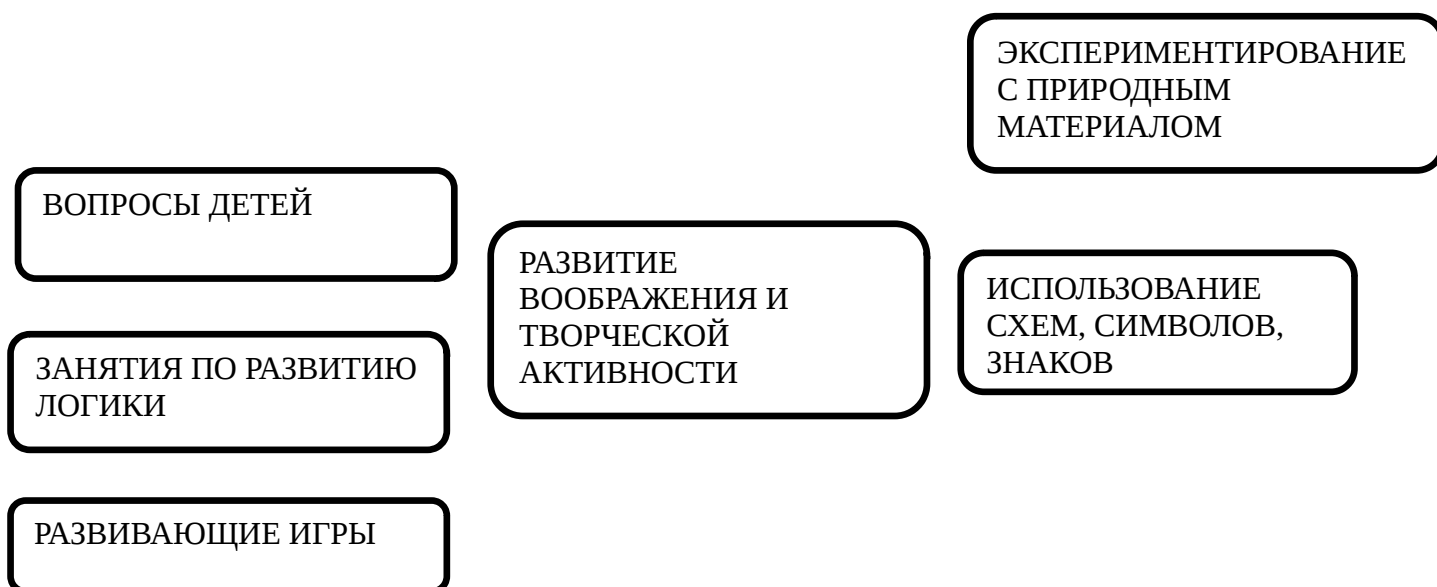
ПОЗНАВАТЕЛЬНОЕ РАЗВИТИЕ ДОШКОЛЬНИКОВ НАПРАВЛЕНО НА:

РАЗВИТИЕ МЫШЛЕНИЯ,

РАЗЛИЧНЫЕ ВИДЫ
ДЕЯТЕЛЬНОСТИ

РАЗВИТИЕ
ЛЮБОЗНАТЕЛЬНОСТИ

ФОРМИРОВАНИЕ
СПЕЦИАЛЬНЫХ
СПОСОБОВ ОРИЕНТАЦИИ



Формы и методы работы по формированию элементарных математических представлений.

- Обучение в повседневных бытовых ситуациях
- Демонстрационные опыты
- Сенсорные праздники на основе народного календаря
- Самостоятельная деятельность в развивающей среде

Принципы:

- Формирование математических представлений на основе перцептивных (ручных) действий детей, накопления чувственного опыта и его осмысления.
- Использование разнообразного и разнопланового дидактического материала, позволяющего обобщить понятия «число», «множество», «форма».
- Стимулирование активной речевой деятельности детей, речевое сопровождение перцептивных действий.
- Возможность сочетания самостоятельной деятельности детей и их разнообразного взаимодействия при освоении математических понятий.

Формы и методы организации образовательной деятельности по ознакомлению с предметным окружением:

- Познавательные эвристические, индивидуальные беседы
- Чтение художественной литературы
- Изобразительная и конструктивная деятельность
- Экспериментирование и опыты
- Музыка
- Игры
- Наблюдения
- Трудовая деятельность
- Праздники и развлечения

Методы работы по ознакомлению с миром природы:

- Наглядные: наблюдения, рассматривание картин, демонстрация фильмов, презентации
- Практические: игра, труд в природе, опыты

Словесные: рассказ, беседа, чтение.

Познавательное развитие включает следующие модули:

- ознакомление с предметным окружением;
- ознакомление с миром природы;
- формирование элементарных математических представлений (ФЭМП);

Познавательное развитие
<i>Ознакомление с предметным окружением</i>
2 младшая группа
«Съедобные и несъедобные грибы» Учить детей отличать съедобные грибы от несъедобных; дать знания о том, что в пищу можно употреблять съедобные грибы только после обработки (варки, засолки).
«Ядовитые растения» Учить детей узнавать ядовитые растения; дать знания о том, что ядами этих растений человек может отравиться.
«Лекарственные растения» Познакомить детей с лекарственными растениями, дать знания о простейших способах использования некоторых лекарственных растений для лечения.
«Витаминная семья» Через зрелищное представление, используя стендовый тип кукольного театра (фланелеграф или магнитная доска), познакомить детей с наиболее полезными лесными и садовыми ягодами; воспитывать осознанное отношение к необходимости употреблять в пищу ягоды и фрукты.
«Безопасность» Закрепить у детей представление о предметах, которые могут угрожать жизни и здоровью людей. Предостеречь от несчастных случаев в быту.
«Кошка и собака- наши соседи» Учить детей понимать состояние и поведение животных; знать, как обращаться с ними.
«У Мишки в гостях» Воспитывать у детей осознанное отношение к необходимости закаляться, заниматься спортом, есть овощи и фрукты, чтобы противостоять болезням.
«Служба- 02» Познакомить детей со службой «02»; сформировать представления о том, что опасно подходить к чужому человеку, брать у него что- либо, открывать дверь квартиры в отсутствие взрослого.
«Скорая помощь» Учить детей в случае серьёзного заболевания взрослого или ребёнка быстро реагировать на ситуацию: не теряться и позвать взрослого или вызвать «скорую помощь».
«Пожар» Знакомить детей с правилами пожарной безопасности, учить осторожному обращению с огнём.

«Огонь- судья безопасности людей»

Обучить детей-дошкольников мерам пожарной безопасности, сформировать у детей элементарные знания об опасности шалостей с огнём(электроприборы, спички, зажигалки, и т.д.), об опасных последствиях пожаров в доме.

«Электроприборы»

Закрепить у детей представление об электроприборах, об их значении для людей, о правилах пользования ими.

«В мире опасных предметов»

Закрепить у детей представление об опасных для жизни и здоровья предметах, с которыми они встречаются в быту, об их необходимости для человека, о правилах пользования ими.

«Чтобы нам не болеть»

В игровой форме, используя зрелищные выступления, исполнительские возможности детей, их способность проявлять выдумку, находчивость, самостоятельность и творческую активность, воспитывать доброе отношение к тем, кто заботится об их здоровье (к врачам);формировать осознанное отношение к необходимости укреплять здоровье с помощью зарядки, витаминов.

«Мы знакомимся с улицей»

Познакомить детей с улицей, её особенностями; закрепить правила поведения на улице.

«Гроза»

Знакомить детей с правилами поведения во время грозы.

«Насекомые»

Дать знание о правилах поведения при встрече с разными насекомыми, формировать представления о разнообразных насекомых.

Ознакомление с миром природы**2 младшая группа****«Грибы. Ягоды»**

Уточнить и расширить словарь детей по теме. Познакомить детей со строением гриба, названиями лесных ягод. Учить их считать в пределах трёх. Закрепить в их памяти признаки осени. Развивать мелкую и общую моторику. Развивать мышление, память, внимание детей.

«Овощи»

Познакомить детей с обобщающим понятием «овощи». Уточнить и расширить их словарь по теме. Познакомить детей с местом произрастания овощей. Учить образовывать множественное число существительных. Развитие общей моторики. Развитие памяти, мышления.

«Фрукты»

Уточнить и активизировать словарь детей по теме. Познакомить их с обобщающим понятием «фрукты». Учить подбирать признаки к предмету. Учить называть цвета. Формировать умение образовывать множественное число имен существительных. Развивать общую и мелкую моторику. Развивать речь, мышление, память.

«Осень»

Познакомить детей с основными признаками осени. Уточнить и расширить их словарь по теме. Закрепить понятие «один- много». Закрепить понятия «красный цвет», «жёлтый цвет». Развивать их внимание, память, мышление.

«Зима»

Дать детям представление о времени года «зима», познакомить с признаками зимы. Развивать речевое дыхание, общую и мелкую моторику. Учить согласовывать существительные с прилагательными.

«Весна»

Познакомить детей с признаками весны. Закрепить их представление о временах года. Развивать общую моторику. Учить отвечать полными предложениями. Формировать сенсорные навыки. Развитие внимания, памяти, мышления.

«Скоро лето» Уточнить и расширить словарь детей по теме. Познакомить детей с понятием «лето». Закрепить знания детей о временах года, их признаках. Формировать фонематическое восприятие и звукопроизношение. Развивать общую и мелкую моторику. Развивать мышление, память, наблюдательность.

«Домашние животные»

Дать представление детям о домашних животных, о пользе, которую они приносят людям. Познакомить их с обобщающим понятием «домашние животные». Развивать мелкую и общую моторику. Развивать их фонематический слух, память, мышление.

«Домашние животные и их детёныши»

Дать представления детям о детёнышах домашних животных. Познакомить их с понятием «детёныши домашних животных». Расширить представления детей о строении животных. Развивать мелкую и общую моторику. Развивать фонематический слух, память, мышление.

«У меня живёт котёнок»

Продолжать знакомить детей с домашними животными. Развивать желание наблюдать за котёнком. Учить делиться полученными впечатлениями.

«Дикие животные»

Уточнить и расширить словарь детей по теме. Познакомить их с обобщающим понятием «дикие животные». Формировать представление о местах обитания диких животных. Развивать общую и мелкую моторику. Развивать память, мышление.

«Дикие животные и их детёныши»

Дать представления детям о детёнышах диких животных. Познакомить их с понятием «детёныши диких животных». Закрепить представления детей о месте их обитания. Развивать мелкую и общую моторику. Развивать фонематический слух, память, мышление.

«Зимующие птицы»

Познакомить детей с зимующими птицами. Формировать их представление об обобщающем понятии «зимующие птицы». Познакомить детей со строением птиц. Учить понимать предложные конструкции и употреблять в речи предлоги «на», «с». Развивать мелкую и общую моторику. Развивать мышление, память, внимание.

«Подкорми птиц зимой»

Закреплять знания детей о зимних явлениях природы. Показать детям кормушку для птиц. Формировать желание подкармливать птиц зимой. Расширять представления о зимующих птицах.

«Домашние птицы»

Расширить и уточнить словарь детей по теме. Формировать их представления об обобщающем понятии «домашние птицы». Познакомить детей с птенцами домашних птиц. Развивать звукоподражание. Развивать общую моторику. Развивать мышление, наблюдение, память.

«Насекомые»

Уточнить и расширить словарь детей по теме. Познакомить их с понятием «насекомые», со строением насекомых. Формировать умение отвечать на вопросы педагога полными предложениями. Развивать речевое и физиологическое дыхание. Учить понимать и употреблять предложные конструкции. Развивать память, мышление, моторику.

«Комнатные растения»

Познакомить детей с понятием «комнатные растения». Познакомить с растениями «фиалка», «фикус». Познакомить со строением растений, условиями их роста. Развивать общую моторику. Развивать мышление, память, внимание.

«Цветы на лугу»

Познакомить детей с характерными признаками полевых цветов, особенностью внешнего вида, строения, местами их произрастания. Развивать физиологическое дыхание. Развивать

звукопроизношение. Учить понимать предложные конструкции и употреблять в речи предлоги «на, над, под». Формировать умение детей давать полный ответ на поставленный вопрос. Развивать общую моторику. Развивать память, мышление.

«Деревья»

Уточнить и расширить словарь детей по теме. Познакомить их с обобщающим понятием «деревья». Познакомить со старением дерева, с названием его основных частей. Развитие общей и мелкой моторики, развитие внимания, памяти, мышления. Развитие фонематического слуха.

Формирование элементарных математических представлений (ФЭМП)

2 младшая группа

«Число 2. Слева, справа, на, под. Толстый, тонкий».

Познакомить с числом 2. Учить различать и называть пространственные направления от себя: слева, справа, на, под; сравнивать знакомые предметы по величине: толстый- тонкий. Продолжать учить выделять признаки сходства и различия.

«Сравнение чисел 2 и 3. Большой, поменьше, маленький. Логическая задача».

Учить различать равенство и неравенство групп по количеству входящих в них предметов, выражать результаты определения в речи; отгадывать загадку на основе зрительно воспринимаемой информации, понимать поэтические сравнения, лежащие в основе загадки; изображать предметы разной величины. Продолжать учить сравнивать знакомые предметы по величине: большой, поменьше, самый маленький. Развивать зрительное внимание.

«Число 3. Большая, поменьше, маленькая. Треугольник».

Познакомить с числом 3. Учить называть числительные по порядку, указывая на предметы; относить последнее числительное ко всей пересчитанной группе предметов; отгадывать загадку на основе зрительно воспринимаемой информации, понимать поэтические сравнения, лежащие в основе загадки; сравнивать знакомые предметы по величине (большая, поменьше, маленькая); видеть в форме предметов геометрические фигуры.

«Число 3. Слева, справа, наверху. Большой, поменьше, маленький.»

Продолжать знакомить с числом 3. Учить различать равенство по количеству предметов, выражая результаты определения в речи: поровну, столько же, сколько; отгадывать загадку на основе зрительно воспринимаемой информации, понимать поэтические сравнения, лежащие в основе загадки. Продолжать учить сравнивать знакомые предметы по величине, обозначать словами соответствующие параметры (большой, поменьше, маленький); различать и называть пространственные направления от себя (слева, справа, вверху, внизу, посередине).

«Сравнение чисел 3 и 4. Прямоугольник».

Учить различать равенство и неравенство групп предметов, выражая результаты определения в речи; называть числительные по порядку, указывая на предметы; относить последнее числительное ко всей пересчитанной группе; обследовать форму осязательно- двигательным и зрительным путём. Познакомить с геометрической фигурой прямоугольник.

«Число 4. Квадрат. Логическая задача».

Продолжать знакомить с числом 4. Учить называть числительные по порядку, указывая на предметы, выражать результаты счёта в речи; относить последнее числительное ко всей пересчитанной группе; видеть форму предметов, соотносить её с названием геометрических фигур; отгадывать загадку на основе зрительно воспринимаемой информации, понимать поэтические сравнения, лежащие в основе загадки.

«Сравнение чисел 4 и 5. Овал. Логическая задача».

Учить различать равенство и неравенство групп по количеству входящих в них предметов, выражая результаты сравнения в речи; отгадывать загадку на основе зрительно воспринимаемой информации, понимать поэтические сравнения, лежащие в основе загадки; обследовать овал осязательно- двигательным путём, рисовать овал по точкам. Познакомить с геометрической фигурой- овалом. Продолжать учить сравнивать предметы по величине.

«Число 5. Утро, день, вечер, ночь. Логическая задача».

Закреплять навыки счёта в пределах пяти; умение различать и называть части суток: утро, день, вечер, ночь; выделять в предметах признаки сходства и объединять их по этому признаку. Продолжать учить называть числительные по порядку, указывая на предметы, относить последнее числительное ко всей пересчитанной группе. Учить отгадывать загадку на основе зрительно воспринимаемой информации, понимать поэтические сравнения, лежащие в основе загадки.

«Утро. Большой- маленький. Один- много». Познакомить с частью суток- утро(научить правильно употреблять этот термин в речи). Учить отгадывать загадки на основе зрительно воспринимаемой информации. Сравнить знакомые предметы по величине (большой-маленький),употреблять эти слова в речи. Выделять признаки сходства разных предметов и объединять их по этому признаку(большой- маленький). Сравнить совокупности предметов, различать, где один предмет, а где много.

«День. Круг. Число 1».

Познакомить с частью суток-день(научить правильно употреблять этот термин в речи);с числом 1;с геометрической фигурой- круг. Учить обследовать круг осязательно-двигательным путём; обводить круг по точкам, понимать, что круги могут быть разного размера; отгадывать загадку, понимать поэтические образы, лежащие в основе загадки.

«Вечер. Высокий- низкий, большой- маленький, один- много».

Познакомить с частью суток- вечер(научить правильно употреблять этот термин в речи).Учить сравнивать знакомые предметы по величине(высокий- низкий), употреблять эти слова в речи. Закрепить понятия «большой» и «маленький», умение соотносить предметы по величине. Продолжать учить определять, где один предмет, а где много, выражать результаты определения в речи.

«Ночь. Число 1. Круг».

Продолжать учить сравнивать совокупности предметов, различать где один предмет, где много. Учить отгадывать загадки на основе зрительно воспринимаемой информации, понимать поэтические сравнения, лежащие в основе загадки; видеть форму предметов, соотносить её с названием геометрической фигуры- круг. Познакомить с частью суток- ночь. Учить правильно употреблять этот термин в речи. Упражнять в рисовании предметов округлой формы.

«Осень. Число 2. Треугольник».

Продолжать знакомить с числом 2. Учить отгадывать загадки на основе зрительно воспринимаемой информации, понимать поэтические сравнения, лежащие в основе загадки; обследовать форму осязательно- двигательным путём; учить рисовать треугольники по точкам; называть время года- осень. Познакомить с геометрической фигурой- треугольник.

«Зима. Число 4. Квадрат».

Познакомить с числом 4; с геометрической фигурой квадрат. Учить называть числительное по порядку, относить последнее числительное ко всей пересчитанной группе; обследовать квадрат осязательно- зрительным путём, рисовать квадраты по точкам; различать и называть время года – зима; отгадывать загадку на основе зрительно воспринимаемой информации, понимать поэтические сравнения, лежащие в основе загадки.

«Весна. Число 5. Большой, поменьше, самый маленький».

Познакомить с числом 5. Продолжать учить называть числительные по порядку, указывая на предметы; относить последнее числительное ко всей пересчитанной группе; различать и называть время года – весна; сравнивать знакомые предметы по величине, определять и соотносить предметы контрастных размеров.

«Времена года. Овал. Слева, справа».

Закреплять умение различать и называть времена года (осень, зима, весна, лето); различать и называть пространственные направления от себя () (влево, вправо). Учить (влево, вправо). Учить отгадывать загадки на основе зрительно воспринимаемой информации, понимать поэтические сравнения, лежащие в основе загадки; видеть форму предметов, соотносить её с названиями геометрических фигур: овал, круг.

Образовательная область «Речевое развитие»

Речевое развитие

В области речевого развития ребенка основными *задачами образовательной деятельности* является создание условий для:

– формирования основы речевой и языковой культуры, совершенствования разных сторон речи ребенка;

– приобщения детей к культуре чтения художественной литературы.

Методы и способы реализации образовательной области «Речевое развитие»

Принципы развития речи:

➤ Принцип взаимосвязи сенсорного, умственного и речевого развития

➤ Принцип коммуникативно - деятельностного подхода к развитию речи

➤ Принцип развития языкового чутья

➤ Принцип формирования элементарного осознания явлений языка

➤ Принцип взаимосвязи работы над различными сторонами речи

➤ Принцип обогащения мотивации речевой деятельности

➤ Принцип обеспечения активной языковой практики

Направления работы по развитию речи детей

1. Развитие словаря: освоение значений слов и их уместное употребление в соответствии с контекстом высказывания, с ситуацией, в которой происходит общение

2. Воспитание звуковой культуры речи: развитие восприятия звуков родной речи и произношения

3. Формирование грамматического строя:

- Морфология (изменение слов по родам, числам, падежам)

- Синтаксис (освоение различных типов словосочетаний и предложений)

- Словообразование

4. Развитие связной речи:

- Диалогическая (разговорная) речь

- Монологическая речь (рассказывание)

5. Формирование элементарного осознания явлений языка и речи: различение звука и слова, нахождение места звука в слове.

6. Воспитание любви и интереса к художественному слову. Художественная литература:

• расширение читательских интересов детей

• восприятие литературного текста

• творческая деятельность на основе литературного текста.

Методы развития речи:

➤ **Наглядные:**

- Непосредственное наблюдение и его разновидности (наблюдение в природе, экскурсии)

- Опосредованное наблюдение (изобразительная наглядность: рассматривание игрушек и картин, рассказывание по игрушкам и картинам)

➤ **Словесные:**

- Чтение и рассказывание художественных произведений
- Заучивание наизусть
- Пересказ
- Обобщающая беседа
- Рассказывание без опоры на наглядный материал

➤ **Практические:**

- Дидактические игры
- игры-драматизации
- инсценировки
- дидактические упражнения
- пластические этюды
- хороводные игры

Средства развития речи

- Общение взрослых и детей
- Культурная языковая среда
- Обучение родной речи на занятиях
- Художественная литература
- Изобразительное искусство, музыка, театр
- Занятия по другим разделам программы

Содержание образовательной деятельности по образовательной области «Речевое развитие»

Речевое развитие включает следующие образовательные модули:

- развитие речи;
- чтение художественной литературы.

Речевое развитие
<i>Развитие речи</i>
2 младшая группа
<p>«Звуковая культура речи: звук з». Упражнять детей в четком произношении звука з.</p> <p>«Звуковая культура речи: звук и». Упражнять детей в четком и правильном произношении звука и (изолированного, в словосочетаниях, в словах).</p> <p>«Звуковая культура речи: звуки б, бь». Упражнять детей в правильном произношении звуков б, бь (в звукосочетаниях, словах, фразах).</p> <p>«Звуковая культура речи: звук у». Упражнять детей в четкой артикуляции звука (изолированного, в звукосочетаниях); отрабатывать плавный выдох; побуждать произносить звук в разной тональности с разной громкостью (по подражанию).</p> <p>«Звуковая культура речи: звук ф». Учить детей отчетливо и правильно произносить изолированный звук ф и звукоподражательные слова с этим звуком.</p> <p>«Беседа на тему «Что такое хорошо и что такое плохо»». Беседуя с детьми о плохом и хорошем, совершенствовать их диалогическую речь (умение</p>

вступать в разговор; высказывать суждение так, чтобы оно было понятно окружающим; грамматически правильно отражать в речи свои впечатления).

«Звуковая культура речи: звуки а, у. Дидактическая игра «Не ошибись»».

Упражнять детей в правильном и отчетливом произношении звуков (изолированных, в звукосочетаниях, словах). Активизировать в речи детей обобщающие слова.

«Звуковая культура речи: звук с».

Отрабатывать четкое произношение звука с. Упражнять детей в умении вести диалог.

«Звуковая культура речи: звуки т, п, к».

Закреплять произношение звука т в словах и фразовой речи; учить детей отчетливо произносить звукоподражания со звуками т, п, к; упражнять в произнесении звукоподражаний с разной скоростью и громкостью.

«Рассматривание сюжетных картин(по выбору педагога)».

Учить детей рассматривать картину, отвечать на вопросы воспитателя, слушать его пояснения. Упражнять в умении вести диалог, употреблять существительные, обозначающие детенышей животных, правильно и четко проговаривать слова со звуками к, т.

«Звуковая культура речи: звуки п, пь. Дидактическая игра «Ярмарка»».

Упражнять в отчетливом и правильном произношении звуков п, пь. С помощью дидактической игры побуждать детей вступать в диалог, употреблять слова со звуками п, пь.

«Рассматривание сюжетных картин (по выбору педагога). Дидактическое упражнение на звукопроизношение (дидактическая игра «Что изменилось»)».

Продолжать учить детей рассматривать сюжетную картину, помогая им определить ее тему и конкретизировать действия и взаимоотношения персонажей. Отрабатывать правильное и отчетливое произношение звукоподражательных слов (учить характеризовать местоположение предметов).

«Рассматривание иллюстраций к сказке «Гуси-лебеди» и сюжетных картин (по выбору педагога)».

Продолжать объяснять детям, как много интересного можно узнать, если внимательно рассматривать рисунки в книгах. Учить детей рассматривать сюжетную картину, отвечать на вопросы воспитателя, делать простейшие выводы, высказывать предположения.

«Звуковая культура речи: звуки м, мь. Дидактическое упражнение «Вставь словечко»».

Упражнять детей в четком произношении звуков м, мь в словах, фразовой речи; способствовать воспитанию интонационной выразительности речи. Продолжать учить образовывать слова по аналогии.

«Звуковая культура речи: звук ц».

Отрабатывать четкое произношение звука ц, параллельно упражняя детей в интонационно правильном воспроизведении звукоподражаний; учить изменять темп речи.

«Игра-инсценировка «У матрешки – новоселье»».

Способствовать формированию диалогической речи; учить правильно называть строительные детали и их цвета.

«Звуковая культура речи: звук о. Рассматривание иллюстраций к сказке «Колобок»».

Продолжать приучать детей внимательно рассматривать рисунки в книгах, объяснять содержание иллюстраций. Отрабатывать четкое произношение звука о.

Дидактическая игра «Чья вещь?». Рассматривание сюжетных картин (по выбору педагога).

Упражнять в согласовании притяжательных местоимений с существительными и прилагательными. Помочь детям понять сюжет картины, охарактеризовать взаимоотношения между персонажами.

Чтение художественной литературы

2 младшая группа

«Чтение русской народной сказки «Колобок». Дидактическое упражнение «Играем в слова»».

Познакомить со сказкой «Колобок» (обработано К. Ушинского). Упражнять детей в образовании слов по аналогии.

«Чтение стихотворений об осени. Дидактическое упражнение «Что из чего получается»»

Приобщать детей к поэзии, развивать поэтический слух. Упражнять в образовании слов по аналогии.

«Чтение сказки «Снегурушка и лиса»».

Познакомить детей с русской народной сказкой «Снегурушка и лиса» (обработано М. Булатова), с образом лисы (отличным от лисиц из других сказок). Упражнять в выразительном чтении отрывка – причитания Снегурушки.

«Чтение стихотворения А. Блока «Зайчик». Заучивание стихотворения А. Плещеева «Осень наступила...»».

Помочь детям запомнить стихотворение А. Плещеева «Осень наступила». При восприятии стихотворения А. Блока «Зайчик» вызвать сочувствие к зайчишке, которому холодно, голодно и страшно в неуютную осеннюю пору.

«Чтение русской народной сказки «Гуси-лебеди»».

Познакомить детей со сказкой «Гуси-лебеди» (обр. М. Булатова), вызвать желание послушать ее еще раз, поиграть в сказку.

«Чтение русской народной сказки «Лиса и заяц»».

Познакомить детей со сказкой «Лиса и заяц» (обработано В. Даля), помочь понять смысл произведения (мал удалец, да храбрец).

«Заучивание стихотворения В. Берестова «Петушки распетушились»».

Помочь детям запомнить стихотворение В. Берестова «Петушки распетушились», учить выразительно читать его.

«Повторение сказки «Снегурушка и лиса». Дидактические игры «Эхо», «Чудесный мешочек»».

Помочь детям вспомнить сказку «Снегурушка и лиса». Упражнять в произношении слов со звуком э (игра «Эхо»), в определении качеств предметов на ощупь (игра «Чудесный мешочек»).

«Чтение русской народной сказки «Бычок – черный бочок, белые копытца». Литературная викторина».

Познакомить с русской народной сказкой «Бычок – черный бочок, белые копытца» (обр. М. Булатова). Помочь детям вспомнить названия и содержание сказок, которые им читали на занятиях.

«Чтение стихотворения А. Плещеева «Весна». Дидактическое упражнение «Когда это бывает?»».

Познакомить детей со стихотворением А. Плещеева «Весна». Учить называть признаки времен года.

«Чтение рассказа Л. Воронковой «Снег идет», стихотворения А. Босева «Трое»».

Познакомить детей с рассказом Л. Воронковой «Снег идет», оживив в памяти детей их собственные впечатления от обильного снегопада. Помочь запомнить стихотворение А. Босева «Трое» (пер. с болг. В. Викторова).

«Повторение стихотворений».

Заучивание стихотворения И. Белоусова «Весенняя гостья»».

Помочь детям вспомнить стихи, которые они учили в течение года; запомнить новое стихотворение.

«Чтение стихотворения И. Косякова «Все она». Дидактическое упражнение «Очень мамочку люблю, потому, что...»».

Познакомить детей со стихотворением И. Косякова «Все она». Совершенствовать диалогическую речь малышей.

«Кто у нас хороший, кто у нас пригожий. Чтение стихотворения С. Черного «Приставалка»».

Вызвать у детей симпатию к сверстникам с помощью рассказа воспитателя (игры); помочь малышам поверить в то, что каждый из них – замечательный ребенок, и взрослые их любят.

«Чтение и драматизация русской народной песенки «Куручка-рябушечка». Рассмотрение сюжетных картин(по выбору педагога)».

Познакомить детей с русской народной песенкой «Куручка-рябушечка». Продолжать учить рассматривать сюжетную картину и рассказывать о том, что на ней изображено.

«Чтение русской народной сказки «У страха глаза велики»».

Напомнить детям известные им русские народные сказки и познакомить со сказкой «У страха глаза велики» (обработ. М. Серовой). Помочь детям правильно воспроизвести начало и конец сказки.

«Чтение стихотворений из цикла С. Маршака «Детки в клетке»».

Познакомить детей с яркими поэтическими образами животных из стихотворений С. Маршака.

«Чтение русской народной сказки «Кот, петух и лиса»»

Познакомить детей со сказкой «Кот, петух и лиса». (обработ. М. Боголюбской).

Список литературы для чтения детям

Русский фольклор: Песенки, потешки, заклички. «Пальчик – мальчик...», «Заинька, попляши...», «Ночь пришла...», «Сорока, сорока...», «Еду-еду к бабе, к деду...», «Тили – бом! Тили-бом!...», «Как у нашего кота...», «Сидит белка на тележке...», «Ай, качи – качи – качи...», «Жили у бабуся...», «Чики – чики – чикалочки...», «Кисонька – мурсонька..», «Заря – заряница...», «Травка - муравка...», «На улице три курицы...», «Тень, тень, потетень...», «Куручка – рябушечка..», «Дождик, дождик, пуще...», «Божья коровка...», «Радуга - дуга». Сказки. «Колобок», обр. К. Ушинского; «Волк и козлята», обр. А. Н. Толстого; «Кот, петух и лиса», обр. М. Боголюбской; «Гуси-лебеди»; «Снегурочка и лиса»; «Бычок – чёрный бочок, белые копытца», обр. М. Булатова; «Лиса и заяц», обр. В. Даля; «У страха глаза велики», обр. М. Серовой; «Теремок», обр. Е. Чарушина. Фольклор народов мира: Песенки. «Кораблик», «Храбрецы», «Маленькие феи», «Три зверолова», англ., обр. С. Маршака; «Что за грохот», пер. с латыш. С. Маршака; «Купите лук...», пер. с шотл. И. Токмаковой; «Разговор лягушек», «Несговорчивый удод», «Помогите!», пер. с чеш. С. Маршака. Сказки. «Рукавичка», «Коза-дереза», укр., обр. Е. Благиной; «Два жадных медвежонка», венг., обр. А. Краснова и В. Важдая; «Упрямые козы», узб., обр. Ш. Сагдуллы; «У солнышка в гостях», пер. с словац. С. Могилевской и Л. Зориной; «Лисаньянка», пер. с финск. Е. Сойни; «Храбрец-молодец», пер. с болг. Л. Грибовой; «Пых», белорус., обр. Н. Мясина; «Лесной мишка и проказница мышка», латыш., обр. Ю. Ванага, пер. Л. Воронковой; «Петух и лиса», пер. с шотл. М. Клягиной-Кондратьевой; «Свинья и коршун», сказка народов Мозамбика, пер. с португ. Ю. Чубкова. Произведения поэтов и писателей России Поэзия. К. Бальмонт «Осень»; А. Блок «Зайчик»; А. Кольцов «Дуют ветры...» (их стихотворения «Русская песня»); А. Плещеев «Осень наступила...», «Весна» (в сокр.); А. Майков «Колыбельная песня», «Ласточка примчалась...» (из новогреческих песен); А. Пушкин «Ветер, ветер! Ты могуч!..», «Свет наш, солнышко!..», «Месяц, месяц...» (из «Сказки о мертвой царевне и о семи богатырях»); С. Черный «Приставалка», «Про Катюшу»; С. Маршак «Зоосад», «Жираф», «Зебры», «Белые медведи», «Страусенок», «Пингвин», «Верблюд», «Где обещал воробей» (из цикла «Детки в клетке»); «Тихая сказка», «Сказка об умном мышонке»; К. Чуковский «Путаница», «Краденое солнце», «Мойдодыр», «Муха-цокотуха», «Ежики смеются», «Елка», «Айболит», «Чудо-дерево», «Черепашка»; С. Гродецкий «Кто это?»; В. Берестов «Курица с цыплятами», «Бычок»; Н. Заболоцкий «Как мыши с котом воевали»; В. Маяковский «Что такое хорошо и что такое плохо?», «Что ни страница - то слон, то львица»; К. Бальмонт «Комарики- макарики», И. Косяков «Все она»; А. Барто, П. Барто «Девочка чумазая»; С. Михалков «Песенка друзей»; Э. Мошковская «Жади́на»; И. Токмакова «Медведь». Проза. К. Ушинский «Петушок с семьей», «Уточки», «Васька», «Лиса Патрикеевна»; Т. Александрова «Медвежонок Бурик»; Б. Житков «Как мы ездили в зоологический сад», «Как мы в зоосад приехали», «Зебра», «Слоны», «Как слон купался» (из книги «Что я видел»); М. Зощенко «Умная птичка», Г. Цыферов «Про друзей», «Когда не хватает игрушек» (из книги «Про цыпленка, солнце и медвежонок»); К. Чуковский «Так и не

так»; Д. Мамин-Сибиряк «Сказка про храброго зайца – Длинные уши, косые глаза, короткий хвост»; Л. Воронкова «Маша – растеряша», «Снег идет» (из книги «Снег идет»); Н. Носов «Ступеньки»; Д. Хармс «Храбрый еж»; Л. Толстой «Птица свила гнездо...»; «Таня знала буквы...»; «У Вари был чиж...», «Пришла весна...»; В. Бианки «Купание медвежат»; Ю. Дмитриев «Синий шалашик»; С. Прокофьева «Маша и Ойка», «Когда можно плакать», «Сказка о невоспитанном мышонке» (из книги «Машины сказки»); В. Сутеев «Три котенка»; А. Н. Толстой «Еж», «Лиса», «Петушки». Произведения поэтов и писателей разных стран: Поэзия. Е. Виеру «Ежик и барабан», пер.с молд. Я. Акима; П. Воронько «Хитрый ежик», пер.с укр. С. Маршака; Л. Милева «Быстроножка и серая Одежка», пер.с болг. М. Маринова; А. Милн «Три лисички», пер. с англ. Н. Слепаковой; Н. Забила «Карандаш», пер. с укр. З. Александровой; С. Капутикян «Кто скорее допьет», «Маша не плачет», пер. с арм. Т. Спендиаровой; А. Босев «Дождь», пер.с болг. И. Мазнина; «Поет зяблик», пер. с болг. И. Токмакова; М. Карем «Мой кот», пер. с франц. М. Кудиновой. Проза. Д. Биссет. «Лягушка в зеркале», пер. с англ. Н. Шерешевской; Л. Муур. «Крошка Енот и Тот, кто сидит в пруду», пер. с англ. О. Образцовой; Ч. Янчарский. «Игры», «Самокат» (из книги «Приключения Мишки Ушастика»), пер. с польск. В. Приходько; Е. Бехлёрва. «Капустный лист», пер. с польск. Г. Лукина; А. Босев. «Трое», пер. с болг. В. Викторова; Б. Поттер. «Ухти – Тухти», пер. с англ. О. Образцовой; И. Чапек. «Трудный день», «В лесу», «Кукла Яринка» (из книги «Приключения песика и кошечки»), пер. с чешск. Г. Лукина; О. Альфаро. «Козлик-герой», пер. с исп. Т. Давитьянц; О. Панку-Яшь. «Покойной ночи, Дуку!», пер. с румын. М. Олсуфьева, «Не только в детском саду» (в сокр.) пер. с румын. Т. Ивановой. Список для заучивания наизусть: «Пальчик-мальчик...», «Как у нашего кота...», «Огуречик, огуречик...», «Мыши водят хоровод...», рус. нар. песенки; А. Барто. «Мишка», «Мячик», «Кораблик»; В. Берестов. «Петушки»; К. Чуковский. «Елка» (в сокр.); Е. Ильина. «Наша елка» (в сокр.); А. Плещеев. «Сельская песня»; Ш. Саконская. «Где мой пальчик?»

Образовательная область «Художественно-эстетическое развитие»

Художественно-эстетическое развитие

В области художественно-эстетического развития ребенка основными **задачами образовательной деятельности** являются создание условий для:

– развития у детей интереса к эстетической стороне действительности, ознакомления с разными видами и жанрами искусства (словесного, музыкального, изобразительного), в том числе народного творчества;

– развития способности к восприятию музыки, художественной литературы, фольклора;

– приобщения к разным видам художественно-эстетической деятельности, развития потребности в творческом самовыражении, инициативности и самостоятельности в воплощении художественного замысла.

Методы и способы реализации образовательной области «Художественно-эстетическое развитие»

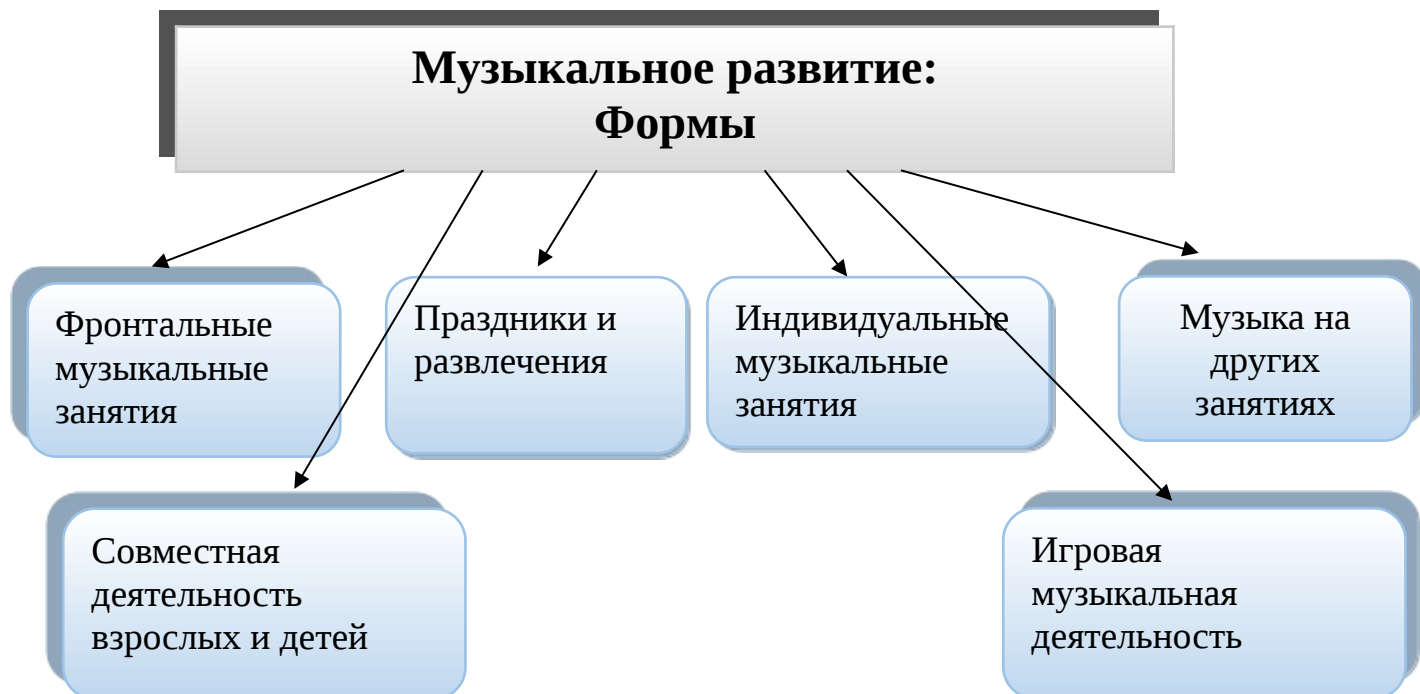
Направления образовательной работы по модулю «музыка»:

- Музыкально- ритмические движения
- Слушание
- Пение
- Развитие творчества: песенного, музыкально- игрового, танцевального
- Игра на детских музыкальных инструментах.

Методы музыкального развития:

- Наглядный: сопровождение музыкального ряда изобразительным, показ движений
- Словесный: беседы о различных музыкальных жанрах
- Словесно- слуховой: пение
- Практический: разучивание песен, танцев, воспроизведение мелодий

- Слуховой: слушание музыки
- Игровой: музыкальные игры.
- Содержание:
 - «Слушание»
 - «Пение»
 - «Музыкально- ритмические движения»
 - «Игра на детских музыкальных инструментах»



Конструирование.

Виды детского конструирования:

- Из строительного материала
- Из бумаги
- Из природного материала
- Из деталей конструктора, крупногабаритных модулей.

Формы организации:

- Конструирование по модели
- Конструирование по замыслу
- Конструирование по условиям
- Конструирование по теме
- Конструирование по образцу

Продуктивная деятельность

Специфика реализации содержания области «Художественно- эстетическое развитие» заключается в следующем:

- понятие «продуктивная деятельность детей» позволяет интегрировать изобразительную деятельность рисование, лепку, аппликацию и художественное конструирование в рамках одной образовательной области в качестве альтернативы «предметного» принципа построения раздела Программы «Художественно-эстетическое развитие»;

- продуктивная деятельность – деятельность, в результате которой создается некий продукт – может быть не только репродуктивной (например, рисование предмета так, как научили), но и творческой (например, рисование по собственному замыслу), что позволяет в

рамках данной области наиболее эффективно решать одну из основных задач образовательной работы с детьми дошкольного возраста – развитие детского творчества;

- понятие «продуктивная (творческая) деятельность детей» позволяет интегрировать содержание области «Художественно- эстетическое развитие» с другими областями Программы по особому основанию – возможностью развития воображения и творческих способностей ребенка;

- общеразвивающая направленность содержания области (развитие высших психических функций, мелкой моторики руки, воображения) является первичной по отношению к формированию специальных способностей детей.

Методы в организации продуктивной деятельности детей

Информационно – рецептивный

Он направлен на организацию и обеспечение восприятия готовой информации

Репродуктивный

Он направлен на закрепление упрочнение и углубление знаний усвоения способов деятельности которые уже известны.

Эвристический

Направлен на пооперационное или поэлементарное обучение процедурам деятельности.

Педагог ставит перед детьми решение не целостной задачи, а отдельных её элементов направляя на поиск решений.

(Педагог сообщает факт, дети делают вывод. Педагог ставит проблему, а дети выдвигают гипотезы её решения.

Исследовательский

Самостоятельное решение целостной задачи детьми.

Все эти общедидактические методы реализуются через систему приёмов.

- Приёмы
1. Наглядные
 2. Словесные
 3. Игровые

Содержание образовательной деятельности по художественно-эстетическому развитию

Художественно-эстетическое развитие включает следующие образовательные модули:

- рисование;
- лепка;
- аппликация;
- конструирование;
- музыка.

Художественно-эстетическое развитие
<i>рисование</i>
2 младшая группа
«Коврик для зайчат» Учить детей украшать предмет прямоугольной формы, чередуя круги и линии (с помощью кисточки и акварельных красок); последовательно пользоваться красками двух цветов; самостоятельно придумывать узор и располагать его по всей поверхности предмета. Воспитывать отзывчивость и доброту.

«Лопата и грабли»

Учить детей рисовать предметы, состоящие из сочетания линий; рисовать предметы крупно, располагая изображения по всей поверхности листа. Развивать речь и мышление.

«Мячики для котят»

Учить детей рисовать поролоновым тампоном круглые предметы и аккуратно закрашивать их. Воспитывать отзывчивость и доброту.

«Чашка»

Познакомить детей с техникой печатания оттисков печатками из картофеля красками разных цветов. Развивать речь и мышление. Упражнять в употреблении в речи предлогов *на, под, над, в*.

«Козленок»

Продолжать учить детей рисовать пальчиками точки, располагая их близко друг к другу. Учить анализировать и понимать содержание стихотворения. Развивать мелкую моторику рук. Учить детей описывать внешний вид животных.

«Моя мама»

Учить детей правильно называть членов семьи и рассказывать о них. Учить схематично рисовать цветными карандашами человека, состоящего из круга, треугольника и линий. Закреплять умение различать цвета.

«Ёжик»

Учить детей рисовать поролоновым тампоном линии. Развивать мелкую моторику рук.

«Лебедь»

Продолжать знакомить детей с техникой печатания ладошкой. Учить дополнять изображение деталями с помощью кисточки. Развивать воображение.

«Укрась ёлку»

Продолжать знакомить детей с техникой работы с печаткой, показать способ получения отпечатка. Развивать целостность восприятия. Тренировать мускулатуру пальцев. Учить анализировать и понимать содержание стихотворения.

«Зеленые кусты»

Совершенствовать умения и навыки детей в комбинировании различных техник (рисование кистью и пальчиками).

лепка

2 младшая группа

«Ёлочный шарик»

Продолжать учить детей украшать объёмное изделие маленькими пластилиновыми шариками. Развивать речь и мышление.

«Стол»

Продолжать учить детей раскатывать валики из пластилина. Учить пересказывать сказку, опираясь на иллюстрации. Формировать умение лепить разные по размеру предметы.

«Рыбка»

Учить детей лепить предметы овальной формы, прищипывать детали и украшать изделие с помощью заострённой палочки. Развивать внимание. Закреплять умение различать цвета.

«Картошка в мешке»

Учить детей скатывать маленькие шарики из пластилина между ладоней и расплющивать их сверху пальцем на картоне. Развивать тактильные ощущения.

«Машинка»

Продолжать учить детей лепить из пластилина предметы, состоящие из нескольких частей. Развивать речь, мышление.

«Лестница для бельчонка»

Закреплять умение детей раскатывать столбики и прикреплять их концами к вертикальным столбикам. Формировать желание оказывать помощь тем, кто в ней нуждается.

«Бабочка на цветке»

Продолжать учить детей наносить пластилин на поверхность тонким слоем. Учить составлять сюжетную композицию из ракушек. Закреплять умение понимать и анализировать содержание произведения.

«Сова»

Учить детей сочетать в поделке природный материал и пластилин. Развивать восприятие, внимание.

«Кактус в горшке»

Закреплять умение доводить изделие до нужного образа с помощью природного материала. Познакомить детей с комнатным растением- кактусом.

апликация

2 младшая группа

«Маленькая елочка»

Закреплять представления детей о геометрических фигурах (круг, треугольник, квадрат, овал). Учить детей аккуратно наклеивать детали изображения. Продолжать учить украшать изделие с помощью заготовленных геометрических форм. Учить понимать и анализировать содержание стихотворения.

«Платок для матрешки»

Продолжать учить детей наносить клей на детали и наклеивать их на лист бумаги квадратной формы. Учить составлять узор на треугольном платке, чередуя круги и треугольники. Воспитывать отзывчивость и доброту.

«Светофор»

Учить детей составлять из заранее заготовленных кругов и прямоугольника изображение предмета и наклеивать его. Познакомить с сигналами светофора.

«Репка»

Учить детей составлять целое из двух частей. Закреплять умение наносить клей на детали и наклеивать их на лист, прижимая тряпочкой. Продолжать знакомить с желтым цветом, учить соотносить цвет с его наименованием. Развивать память. Учить пересказывать сказки, опираясь на иллюстрации.

«Кто чем питается»

Учить детей располагать и наклеивать предметы в нужной последовательности.

«Кубик на кубик»

Учить детей раскладывать кубики и квадраты в определенной последовательности (по размеру). Познакомить со способом нанесения кистью клея на обратную сторону фигуры от середины к краям; учить прикладывать смазанной клеем стороной к листу бумаги и плотно прижимать ее тряпочкой. Познакомить с синим цветом, учить соотносить цвет с его наименованием. Воспитывать отзывчивость и доброту.

«Комнатный цветок»

Учить детей составлять цветок из частей, наносить клей на детали и наклеивать их на лист. Развивать восприятие и мышление.

«Цыплята»

Продолжать учить детей составлять коллективную композицию; доводить предмет до нужного образа. Учить инсценировать слова песни.

«Тюльпан»

Продолжать учить детей составлять целое из частей. Познакомить с названиями садовых цветов, с частями растений.

конструирование

2 младшая группа

Занятие7: «Ворота»

Учить изменять постройку воспитателя, преобразовывая её в высоту, при этом называя

детали. Побуждать детей воспроизводить два-три вида ворот, используя разные детали строительного материала (кирпичики, кубики).

Занятие10:«Домики»

Развивать желание строить для кого-либо, украшая постройку, используя различное цветовое решение. Формировать навыки конструирования, развивать творчество, умение усложнять свои конструкции.

Занятие11: «Домики»

Учить детей замыкать пространство, используя при этом различные детали строительного материала. Продолжать учить осуществлять простейший сенсорный анализ, выделяя ярко выраженные в предметах свойства и качества. Продолжать развивать представления о форме, величине и цвете.

Занятие1:«Горка с лесенками»

Учить строить горку с двумя лесенками, помочь овладеть элементарными конструкторскими навыками, учить называть детали строительного набора, выделять из каких деталей построена лесенка. Закреплять цвет, количество.

Занятие2: «Дорожки»

Учить строить длинные и короткие дорожки, используя кирпичики и пластины. Закреплять цвет, понятие узкий, широкий. Учить обыгрывать постройки. Продолжать воспитывать желание строить, развивать творческие способности детей.

Занятие5: «Мебель»

Учить преобразовывать постройку воспитателя в длину. Учить называть предметы, выделяя их основные части. Закреплять цвет, последовательность выполнения работы. Поощрять обыгрывание своих построек.

Занятие13:«Заборчик»

Учить детей замыкать большие пространства по словесному указанию воспитателя. Продолжать развивать представления о цвете, величине, форме.

Занятие16:«Заборчик»

Продолжать учить детей замыкать большие пространства, всё более усложняя постройку (чередование цвета, деталей постройки). Продолжать развивать представления о величине, форме. Развивать желание строить по собственному замыслу, побуждать к совместным играм.

Занятие18:«По замыслу»

Развивать желание строить для кого-либо, украшая постройку, используя различное цветовое решение. Формировать навыки конструирования, развивать творчество, умение усложнять свои конструкции. Воспитывать эстетические качества, желание строить по собственному замыслу, побуждать к совместным играм.

музыка

2 младшая группа

Музыка. Воспитывать у детей эмоциональную отзывчивость на музыку. Познакомить с тремя музыкальными жанрами: песней, танцем, маршем. Способствовать развитию музыкальной памяти. Формировать умение узнавать знакомые песни, пьесы; чувствовать характер музыки (веселый, бодрый, спокойный), эмоционально на нее реагировать.

Слушание. Учить слушать музыкальное произведение до конца, понимать характер музыки, узнавать и определять, сколько частей в произведении. Развивать способность различать звуки по высоте в пределах октавы — септимы, замечать изменение в силе звучания мелодии (громко, тихо). Совершенствовать умение различать звучание музыкальных игрушек, детских музыкальных инструментов (музыкальный молоточек, шарманка, погремушка, барабан, бубен, металлофон и др.).

Пение. Способствовать развитию певческих навыков: петь без напряжения в диапазоне ре (ми) — ля (си), в одном темпе со всеми, чисто и ясно произносить слова, передавать характер

песни (весело, протяжно, ласково, напевно).

Песенное творчество. Учить допевать мелодии колыбельных песен на слог «баю-баю» и веселых мелодий на слог «ля-ля». Формировать навыки сочинительства веселых и грустных мелодий по образцу.

Музыкально-ритмические движения. Учить двигаться в соответствии с двухчастной формой музыки и силой ее звучания (громко, тихо); реагировать на начало звучания музыки и ее окончание. Совершенствовать навыки основных движений (ходьба и бег). Учить маршировать вместе со всеми и индивидуально, бегать легко, в умеренном и быстром темпе под музыку. Улучшать качество исполнения танцевальных движений: притопывать попеременно двумя ногами и одной ногой. Развивать умение кружиться в парах, выполнять прямой галоп, двигаться под музыку ритмично и согласно темпу и характеру музыкального произведения, с предметами, игрушками и без них. Способствовать развитию навыков выразительной и эмоциональной передачи игровых и сказочных образов: идет медведь, крадется кошка, бегают мышата, скачет заяка, ходит петушок, клюют зернышки цыплята, летают птички и т. д. Развитие танцевально-игрового творчества. Стимулировать самостоятельное выполнение танцевальных движений под плясовые мелодии. Учить более точно выполнять движения, передающие характер изображаемых животных.

Игра на детских музыкальных инструментах. Знакомить детей с некоторыми детскими музыкальными инструментами: дудочкой, металлофоном, колокольчиком, бубном, погремушкой, барабаном, а также их звучанием. Учить дошкольников подыгрывать на детских ударных музыкальных инструментах.

Музыкальный репертуар

Слушание. «Грустный дождик», «Вальс», муз. Д. Кабалевского; «Листопад», муз. Т. Попатенко; «Осенью», муз. С. Майкапара; «Марш», муз. М. Журбина; «Плясовая», рус. нар. мелодия; «Ласковая песенка», муз. М. Раухвергера, сл. Т. Мираджи; «Колыбельная», муз. С. Разаренова; «Плакса», «Злюка» и «Резвушка», муз. Д. Кабалевского; «Солдатский марш», муз. Р. Шумана; «Елочка», муз. М. Красева; «Мишка с куклой пляшут полечку», муз. М. Качурбиной; «Марш», муз. Ю. Чичкова; «Весною», муз. С. Майкапара; «Подснежники», муз. В. Калинникова; «Зайчик», муз. Л. Лядовой; «Медведь», муз. Е. Тиличевой; «Резвушка» и «Капризуля», муз. В. Волкова; «Дождик», муз. Н. Любарского; «Воробей», муз. А. Руббах; «Игра в лошадки», муз. П. Чайковского; «Марш», муз. Д. Шостаковича; «Дождик и радуга», муз. С. Прокофьева; «Со вьюном я хожу», рус. нар. песня; «Есть у солнышка друзья», муз. Е. Тиличевой, сл. Е. Каргановой; «Лесные картинки», муз. Ю. Слонова; русские плясовые мелодии по усмотрению музыкального руководителя; колыбельные песни.

Пение.

Упражнения на развитие слуха и голоса. «Лю-лю, бай», рус. нар. колыбельная; «Колыбельная», муз. М. Раухвергера; «Я иду с цветами», муз. Е. Тиличевой, сл. Л. Дымовой; «Маме улыбаемся», муз. В. Агафонникова, сл. З. Петровой; пение народной потешки «Солнышко-ведрышко», муз. В. Карасевой, сл. народные; «Солнышко», укр. нар. мелодия, обраб. Н. Метлова, сл. Е. Переплетчиковой; «Дождик», рус. нар. закличка; «Тише, тише», муз. М. Сребковой, сл. О. Высотской.

Песни. «Петушок» и «Ладушки», рус. нар. песни; «Зайчик», рус. нар. песня, обр. Н. Лобачева; «Осенью», укр. нар. мелодия, обр. Н. Метлова, сл. Н. Плакиды; «Осенняя песенка», муз. А. Александрова, сл. Н. Френкель; «Зима», муз. В. Карасевой, сл. Н.

Френкель; «Наша елочка», муз. М. Красева, сл. М. Клоковой; «Плачет котик», муз. М. Пархаладзе; «Прокати, лошадка, нас», муз. В. Агафонникова и К. Козыревой, сл. И. Михайловой; «Мамин день 8 Марта», муз. Е. Тиличевой, сл. М. Ивенсен.

Песенное творчество. «Бай-бай, бай-бай», «Лю-лю, бай», рус. нар. колыбельные; «Человек идет», муз. М. Лазарева, сл. Л. Дымовой; «Как тебя зовут?», «Спой колыбельную», «Ах ты котенька - коток», рус. нар. колыбельная; «Закличка солнца», сл. нар., обраб. И. Лазарева и М. Лазарева; «Петух и кукушка», муз. М. Лазарева, сл. Л. Дымовой; придумывание колыбельной мелодии и плясовой мелодии.

Музыкально-ритмические движения

Игровые упражнения. «Ладушки», муз. Н. Римского-Корсакова; «Марш», муз. Э. Парлова; «Кто хочет побегать?», лит. нар. мелодия, обраб. Л. Вншкаревой; ходьба и бег под музыку «Марш и бег» А. Александрова; «Скачут лошадки», муз. Т. Попатенко; «Шагаем как физкультурники», муз. Т. Ломовой; «Топатушки», муз. М. Раухвергера; «Птички летают», муз. Л. Банниковой; перекачивание мяча под музыку Д. Шостаковича (вальс-шутка); бег с хлопками под музыку Р. Шумана (игра в жмурки); «Поезд», муз. Л. Банниковой; «Упражнение с цветами», муз. А. Жилина «Вальс».

Этюды-драматизации. «Смело идти и прятаться», муз. И. Беркович («Марш»); «Зайцы и лиса», муз. Е. Вихаревой; «Медвежата», муз. Красева, сл. Н. Френкель; «Птички летают», муз. Л. Банникова; «Птички», муз. Л. Банниковой; «Жуки», венгер. нар. мелодия, обраб. Вишкарсва; «Мышки», муз. Н. Сушена.

Игры. «Солнышко и дождик», муз. М. Раухвергера, сл. А. Барто; «Жмурки с Мишкой», муз. Ф. Флотова; «Где погремушки?», муз. А. Александрова; «Прятки», рус. нар. мелодия; «Зайка, выходи», муз. Е. Тиличевой; «Игра куклой», муз. В. Карасевой; «Ходит Ваня», рус. нар. песня, обр. Н. Метлова; «Игра с погремушками», финская нар. мелодия; «Зайка», муз. А. Лядова; «Прогулка», муз. И. Пахельбеля и Г. Свиридова; «Игра с цветными флажками», рус. нар. мелодия; «Бубен», муз. М. Красева, сл. Н. Френкель.

Хороводы и пляски. «Пляска с погремушками», муз. и сл. В. Антоновой; «Пальчики и ручки», рус. нар. мелодия, обраб. М. Раухвергера; пляска с воспитателем под рус. нар. мелодию «Пойду ль, выйду ль я», обраб. Попатенко; танец с листочками под рус. нар. плясовую мелодию; «Пляска кисточками», муз. Н. Китаевой, сл. А. Ануфриевой; «Танец около елки», муз. Р. Равина, сл. П. Границыной; танец с платочками под рус. нар. мелодию; «По улице мостовой».

Характерные танцы. «Танец снежинок», муз. Бекмана; «Фонарики», муз. Р. Рустамова; «Танец Петрушек», латв. нар. полька; «Танец зайчиков», рус. нар. мелодия; «Вышли куклы танцевать», муз. В. Витлина; повторение всех танцев, выученных в течение учебного года.

Развитие танцевально-игрового творчества. «Пляска», муз. Р. Рустамова; «Зайцы», муз. Е. Тиличевой; «Веселые ножки», рус. нар. мелодия, обраб. В. Агафонникова; «Волшебные платочки», рус. нар. мелодия, обраб. Р. Рустамова

Образовательная область «Физическое развитие»

В области физического развития ребенка основными **задачами образовательной деятельности** являются создание условий для:

- становления у детей ценностей здорового образа жизни;
- развития представлений о своем теле и своих физических возможностях;
- приобретения двигательного опыта и совершенствования двигательной активности;

–формирования начальных представлений о некоторых видах спорта, овладения подвижными играми с правилами.

Методы и способы реализации образовательной области «Физическое развитие»

Направления физического развития:

1. Приобретение детьми опыта в двигательной деятельности:
 - связанной с выполнением упражнений
 - направленной на развитие таких физических качеств, как координация и гибкость, способствующей правильному формированию опорно-двигательной системы организма, развитию равновесия, координации движений, крупной и мелкой моторики
 - связанной с правильным, не наносящим вреда организму, выполнением основных движений (ходьба, бег, мягкие прыжки, повороты в обе стороны).
2. Становление ценностей здорового образа жизни, овладение его элементарными нормами и правилами (в питании, двигательном режиме, закаливании, при формировании полезных привычек и др.)
3. Становление целенаправленности и саморегуляции в двигательной сфере.

Принципы физического развития:

- Дидактические: систематичность и последовательность, развивающее обучение, доступность, воспитывающее обучение, учет индивидуальных и возрастных особенностей, сознательность и активность ребенка, наглядность.
- Специальные: непрерывность, последовательность, наращивания тренирующих воздействий, цикличность.
- Гигиенические: сбалансированность нагрузок, рациональность чередования деятельности и отдыха, возрастная адекватность, оздоровительная направленность всего образовательного процесса, осуществление личностно-ориентированного обучения и воспитания.

Методы физического развития:

- Наглядный: наглядно-зрительные приемы (показ физических упражнений, использование наглядных пособий, имитация, зрительные ориентиры), наглядно-слуховые приемы (музыка, песни), тактильно-мышечные приемы (непосредственная помощь воспитателя).
- Словесный: объяснения, пояснения, указания, подача команд, распоряжений, сигналов, вопросы к детям, образный сюжетный рассказ, беседа, словесная инструкция.
- Практический: повторение упражнений без изменения и с изменениями, проведение упражнений в игровой форме, проведение упражнений в соревновательной форме .

Средства физического развития:

- Двигательная активность, занятия физкультурой
- Эколого-природные факторы (солнце, воздух, вода)
- Психогигиенические факторы (гигиена сна, питания, занятий).

Используемые здоровьесберегающие технологии.

1. Медико-профилактические

- Организация мониторинга здоровья дошкольников
- Организация и контроль питания детей
- Мониторинг физического развития дошкольников
- Закаливание

- Организация профилактических мероприятий
- Организация обеспечения требований СанПиНа
- Организация здоровьесберегающей среды.

2. Физкультурно-оздоровительные

- Развитие физических качеств, двигательной активности
- Становление физической культуры детей
- Дыхательная гимнастика
- Массаж и самомассаж
- Профилактика плоскостопия и формирования правильной осанки
- Воспитание привычки к повседневной физической активности и заботе о здоровье.

ФОРМЫ РАБОТЫ ПО ФИЗИЧЕСКОМУ ВОСПИТАНИЮ

НОД	Физкультурно-оздоровительная работа в режиме дня	Активный отдых	Самостоятельная двигательная деятельность детей	Задания на дом	Коррекционная работа	Индивидуальная работа с детьми
Образовательная форма работы с детьми, проводится три раза в неделю	Утренняя гимнастика Подвижные игры и физические упражнения. Физкультминутки Физические упражнения после дневного сна. Закаливающие мероприятия в сочетании с физическими упражнениями	Детский туризм Физкультурный досуг Физкультурные праздники. Дни здоровья	Проводится на прогулке -	Форма работы с родителями	По плану специалиста	Проводится на прогулке

Содержание образовательной деятельности по образовательной области «Физическое развитие»

Физическое развитие включает образовательный модуль:

-физическая культура.

Физическое развитие
<i>Физическая культура</i>
2 младшая группа
«Занятие 1»

Развивать ориентировку в пространстве при ходьбе в разных направлениях; учить ходьбе по уменьшенной площади опоры, сохраняя равновесие.

«Занятие 2»

Упражнять детей в ходьбе и беге всей группой в прямом направлении за воспитателем; прыжках на двух ногах на месте.

«Занятие 3»

Развивать умение действовать по сигналу воспитателя; учить энергично отталкивать мяч при прокатывании.

«Занятие 4»

Развивать ориентировку в пространстве, умение действовать по сигналу; группироваться при лазании под шнур.

«Занятие 5»

Упражнять в сохранении равновесия при ходьбе на ограниченной площади опоры: развивать умение приземляться на полусогнутые ноги в прыжках.

«Занятие 6»

Упражнять в прыжках с приземлением на полусогнутые ноги; в энергичном отталкивании мяча при прокатывании друг другу.

«Занятие 7»

Упражнять детей в ходьбе и беге с остановкой по сигналу; в ползании. Развивать ловкость в игровом задании с мячом.

«Занятие 8»

Упражнять детей в ходьбе и беге по кругу, с поворотом в другую сторону по сигналу воспитателя; развивать координацию движений при ползании на четвереньках и упражнений в равновесии.

«Занятие 9»

Упражнять детей в равновесии при ходьбе по ограниченной площади опоры, в приземлении на полусогнутые ноги в прыжках.

«Занятие 10»

Упражнять в ходьбе колонной по одному с выполнением заданий; прыжках из обруча в обруч, учить приземляться на полусогнутые ноги; упражнять в прокатывании мяча друг другу, развивая координацию движений и глазомер.

«Занятие 11»

Развивать умение действовать по сигналу воспитателя; развивать координацию движений и ловкость при прокатывании мяча между предметами; упражнять в ползании.

«Занятие 12»

Упражнять детей в ходьбе с выполнением заданий, развивая внимание, реакцию на сигнал воспитателя; в ползании, развивая координацию движений; в равновесии.

«Занятие 13»

Упражнять детей в ходьбе и беге враспынную, развивая ориентировку в пространстве; в сохранении устойчивого равновесия и прыжках.

«Занятия 14»

Упражнять в ходьбе и беге с выполнением заданий; в приземлении на полусогнутые ноги в прыжках со скамейки; в прокатывании мяча.

«Занятие 15»

Упражнять детей в ходьбе и беге с остановкой по сигналу воспитателя; в прокатывании мяча между предметами, умении группироваться при лазании под дугу.

«Занятие 16»

Упражнять детей в ходьбе и беге враспынную, развивая ориентировку в пространстве; упражнять в ползании на повышенной опоре: и сохранении равновесия при ходьбе по доске.

«Занятие 17»

Упражнять детей в ходьбе с выполнением задания; упражнять в сохранении равновесия на ограниченной площади опоры; прыжки на двух ногах, продвигаясь вперед.

«Занятие 18»

Упражнять детей в ходьбе колонной по одному, беге врассыпную; в прыжках на двух ногах между предметами; в прокатывании мяча, развивая ловкость и глазомер.

«Занятие 19»

Упражнять в умении действовать по сигналу воспитателя в ходьбе вокруг предметов; развивать ловкость при катании мяча друг другу; повторить упражнение в ползании, развивая координацию движений.

«Занятие 20»

Повторить ходьбу с выполнением заданий. Упражнять в ползании под дугу, не касаясь руками пола; сохранении устойчивого равновесия при ходьбе по уменьшенной площади опоры.

«Занятие 21»

Упражнять в ходьбе и беге вокруг предметов; развивать координацию движений при ходьбе переменным шагом; повторить прыжки с продвижением вперед.

«Занятие 22»

Упражнять детей в ходьбе и беге с выполнением заданий; в прыжках с высоты и мячком приземлении на полусогнутые ноги; развивать ловкость и глазомер в заданиях с мячом.

«Занятие 23»

Упражнять детей в ходьбе переменным шагом, развивая координацию движений; разучить бросание мяча через шнур, развивая ловкость и глазомер; повторить ползание под шнур, не касаясь руками пола.

«Занятие 24»

Упражнять в ходьбе и беге врассыпную; упражнять в умении группироваться в лазании под дугу; повторить упражнение в равновесии.

«Занятие 25»

Упражнять детей в ходьбе и беге по кругу; в сохранении устойчивого равновесия при ходьбе по ограниченной площади опоры; повторить прыжки между предметами.

«Занятие 26»

Упражнять в ходьбе и беге врассыпную; разучить прыжки в длину с места; развивать ловкость при прокатывании мяча.

«Занятие 27»

Развивать умение действовать по сигналу воспитателя. Упражнять в бросании мяча о пол и ловле его двумя руками, в ползании на повышенной опоре.

«Занятие 28»

Развивать координацию движений в ходьбе и беге между предметами; повторить упражнения в ползании; упражнять в сохранении устойчивого равновесия при ходьбе на повышенной опоре.

«Занятие 29»

Повторить ходьбу и бег вокруг предметов, прыжки через шнуры. Упражнять в сохранении равновесия при ходьбе на повышенной опоре.

«Занятие 30»

Упражнять в ходьбе и беге, с выполнением заданий; в приземлении на полусогнутые ноги в прыжках; развивать ловкость в упражнениях с мячом.

«Занятие 31»

Повторить ходьбу и бег с выполнением заданий; развивать ловкость и глазомер в упражнении с мячом; упражнять в ползании на ладонях и ступнях.

«Занятие 32»

Упражнять в ходьбе с остановкой по сигналу воспитателя; повторить ползание между предметами; упражнять в сохранении устойчивого равновесия при ходьбе на повышенной опоре.

«Занятие 33»

Повторить ходьбу и бег врассыпную, развивая ориентировку в пространстве; повторить задание в равновесии и прыжках.

«Занятие 34»

Упражнять детей в ходьбе и беге между предметами; в прыжках со скамейки на полусогнутые ноги; в прокатывании мяча друг другу.

«Занятие 35»

Ходьба с выполнением заданий по сигналу воспитателя: упражнять в бросании мяча вверх и ловля его; ползание по гимнастической скамейке.

«Занятие 36»

Упражнять в ходьбе и беге по сигналу воспитателя; в лазании по наклонной лесенке; повторить задание в равновесии.

«Занятие 37»

Повторить ходьбу с выполнением задания, задание в прыжках; упражнять в сохранении устойчивого равновесия при ходьбе на ограниченной площади опоры.

«Занятие 38»

Упражнять в ходьбе с обозначением поворотов на «углах» зала (площадки); упражнять в приземлении на полусогнутые ноги в прыжках в длину; развивать ловкость в заданиях с мячом.

2.3 Описание вариативных форм, способов, методов и средств реализации

Программы.

2.3.1. Особенности образовательной деятельности разных видов и культурных практик.

Развитие ребенка в образовательном процессе детского сада осуществляется целостно в процессе всей его жизнедеятельности.

Решение программных задач осуществляется в разных формах:

- специально организованной образовательной деятельности;
- образовательной деятельности, осуществляемой в режимных моментах;
- в самостоятельной деятельности детей.

Содержание образовательных областей реализуется в различных видах детской деятельности:

для детей дошкольного возраста (3-4 лет) – ряд видов деятельности, таких как игровая, коммуникативная (общение и взаимодействие со взрослыми и сверстниками), познавательно-исследовательская (исследования объектов окружающего мира и экспериментирования с ними), восприятие художественной литературы и фольклора, самообслуживание и элементарный бытовой труд (в помещении и на улице), конструирование из разного материала (конструкторов, модулей, бумаги, природного и иного материала), изобразительная (рисование, лепка, аппликация), музыкальная (восприятие и понимание смысла музыкальных произведений, пение, музыкально-ритмические движения, игра на музыкальных инструментах) и двигательная (овладение основными движениями).

Решение образовательных задач осуществляется через непосредственно образовательную деятельность с детьми, предусматривающую организацию различных видов детской деятельности (двигательной, познавательно-исследовательской, коммуникативной, продуктивной, музыкально-художественной), а также в процессе совместной деятельности педагога и детей и во время проведения режимных моментов.

В образовательной деятельности, осуществляемой в ходе режимных моментов воспитатель, по мере необходимости, создаёт дополнительно развивающие проблемно – игровые и практические ситуации, побуждающие детей применить имеющийся опыт, проявить инициативу, активность для самостоятельного решения возникшей задачи.

Образовательная деятельность в режимных моментах включает в себя: наблюдения, индивидуальные игры и игры с небольшими подгруппами детей (дидактические, развивающие, сюжетные, музыкальные, подвижные и пр.), создание практических, игровых, проблемных ситуаций и ситуаций общения, трудовые поручения, беседы и разговоры с детьми по интересам, рассматривание картинок, иллюстраций, просмотр видеоматериалов разнообразного содержания, индивидуальную работу с детьми в соответствии с задачами разных образовательных областей, двигательную деятельность различной активности, работу по

воспитанию культурно – гигиенических навыков и культуры здоровья, экспериментирование, свободное общение воспитателя с детьми.

Культурные практики.

Во второй половине дня организуются разнообразные культурные практики, ориентированные на проявление детьми самостоятельности и творчества в разных видах деятельности.

В культурных практиках воспитателем создаётся атмосфера свободы выбора, творческого обмена и самовыражения, сотрудничества взрослого и детей. Организация культурных практик носит преимущественно подгрупповой характер.

Совместная игра воспитателя и детей, направлена на обогащение содержания творческих игр, освоение детьми игровых умений, необходимых для организации самостоятельной игры.

Ситуации общения и накопления положительного социально - эмоционального опыта носят проблемный характер и заключают в себе жизненную проблему близкую детям, в разрешении которой они принимают непосредственное участие.

Творческая деятельность, предполагает использование и применение детьми знаний и умений по художественному творчеству, организацию восприятия музыкальных и литературных произведений и свободное общение воспитателя и детей на литературном, художественном или музыкальном материале.

Система игр и заданий. Сюда относятся развивающие игры, логические упражнения, занимательные задачи.

Также организуются *досуги и развлечения, коллективная и индивидуальная трудовая деятельность.*

Модель организации совместной образовательной деятельности разных видов и культурных практик в режимных моментах.

<i>Формы образовательной деятельности в режимных моментах</i>	<i>Количество форм образовательной деятельности и культурных практик</i>
<i>3-4 года</i>	
<i>Общение</i>	
<i>Ситуации общения воспитателя с детьми и накопления положительного социально-эмоционального опыта</i>	<i>ежедневно</i>
<i>Беседы и разговоры с детьми по их интересам</i>	<i>ежедневно</i>
<i>Игровая деятельность</i>	
<i>Индивидуальные игры с детьми (сюжетно-ролевая, режиссёрская, игра-драматизация, строительно-конструктивные игры)</i>	<i>ежедневно</i>
<i>Совместная игра воспитателя и детей (сюжетно-ролевая, режиссёрская, игра-драматизация, строительно-конструктивные игры)</i>	<i>2 раза в неделю</i>
<i>Театрализованные игры</i>	<i>1 раз в 2 недели</i>
<i>Досуг здоровья и подвижных игр</i>	<i>1 раз в месяц</i>
<i>Подвижные игры</i>	<i>ежедневно</i>
<i>Познавательная и исследовательская деятельность</i>	
<i>Сенсорный игровой и интеллектуальный тренинг</i>	<i>1 раз в 2 недели</i>
<i>Опыты, эксперименты, наблюдения (в том числе экологической направленности)</i>	<i>1 раз в 2 недели</i>
<i>Наблюдения за природой (на прогулке)</i>	<i>ежедневно</i>
<i>Формы творческой активности, обеспечивающей художественно-эстетическое развитие детей</i>	

Музыкально-театральная гостиная	1 раз в 2 недели
Творческая мастерская (рисование, лепка, художественный труд по интересам)	1 раз в неделю
Чтение литературных произведений	ежедневно
<i>Самообслуживание и элементарный бытовой труд</i>	
Самообслуживание	ежедневно
Трудовые поручения (индивидуально и по подгруппам)	ежедневно
Трудовые поручения (общий и совместный труд)	-

Важно отметить, что на самостоятельную деятельность детей (игры, подготовка к образовательной деятельности, личная гигиена) в режиме дня должно отводиться не менее 3—4-х часов.

Модель самостоятельной деятельности детей в режимных моментах

Режимные моменты	Распределение времени в течение дня
	<i>2-я младшая группа</i>
Игры, общение, деятельность по интересам во время утреннего приёма	от 10 - 50 минут
Самостоятельные игры в 1-ой половине дня (до НОД)	20 минут
Подготовка к прогулке, самостоятельная деятельность на прогулке (1-половина дня)	от 60 минут до 1 часа 30 минут
Самостоятельные игры, досуги, общение и деятельность по интересам во 2-ой половине дня	40 минут

Модель физкультурно-оздоровительной деятельности.

Формы организации	Младший возраст		
	3-4 года		
1. Физкультурно-оздоровительные мероприятия в ходе выполнения режимных моментов деятельности детского сада			
1.1. Утренняя гимнастика с музыкальным сопровождением	5-6 минут ежедневно		
1.2. Физкультминутки	Ежедневно по мере необходимости (до 3-х минут)		
1.3. Игры и физические упражнения на прогулке	Ежедневно 6-10 минут		
1.4. Закаливание: -воздушные ванны - босохождение -ходьба по массажным дорожкам -водное закаливание	Ежедневно после дневного сна		
	Ежедневно после дневного сна		
	Ежедневно после дневного сна		
	-		
1.5. Дыхательная гимнастика	-		
2. Занятия физкультурой			
2.1. Занятия физкультурой в спортивном зале	3 раза в неделю по 15 минут		
2.2. Занятия физкультурой на свежем воздухе	-		
3. Спортивный досуг			
3.1. Самостоятельная двигательная деятельность	Ежедневно под руководством воспитателя (продолжительность определяется в соответствии с индивидуальными особенностями ребёнка)		
3.2. Спортивные праздники	2 раза в год		
3.3. Досуги и развлечения	1 раз в квартал		

3.4 Дни здоровья	1 раз в месяц
4. Совместная деятельность с семьей	
4.1.Игры-соревнования	1 раз в год
4.2.Консультации для родителей	Ежеквартально

2.3.2.Способы и направления поддержки детской инициативы.

Реализация принципа развивающего обучения, заявленного в целевом разделе программы в качестве одного из основных принципов построения образовательной программы, определяет главной целью всего воспитательно – образовательного процесса полноценное психическое развитие ребёнка, развитие познавательных и художественных способностей. Огромное значение для развития этих способностей имеет педагогическая поддержка инициативы детей и их самостоятельности.

Детская инициатива проявляется в свободной самостоятельной деятельности детей по выбору и интересам. Возможность играть, рисовать, конструировать, сочинять и т.д. в соответствии с собственными интересами является важнейшим источником эмоционального благополучия ребёнка в детском саду.

Самостоятельная деятельность детей протекает в основном в утренний отрезок времени и во второй половине дня.

Все виды деятельности детей осуществляются в форме самостоятельной инициативной деятельности:

- самостоятельные сюжетно – ролевые, режиссёрские и театрализованные игры;
- развивающие и логические игры;
- музыкальные игры и импровизации;
- речевые игры, игры с буквами, звуками и слогами;
- самостоятельная деятельность в различных уголках группы по выбору детей;
- самостоятельные опыты и эксперименты и др.

В развитии детской инициативы и самостоятельности воспитатели обязаны соблюдать ряд требований:

- развивать активный интерес детей к окружающему миру, стремление к получению новых знаний и умений;
- создавать разнообразные условия и ситуации, побуждающие детей к активному применению знаний, умений, способов деятельности в личном опыте;
- постоянно расширять область задач, которые дети решают самостоятельно. Постепенно выдвигать перед детьми более сложные задачи, требующие сообразительности, творчества, поиска новых подходов, поощрять детскую инициативу;
- тренировать волю детей, поддерживать желание преодолевать трудности, доводить начатое до конца;
- ориентировать дошкольников на получение хорошего результата.

Младший дошкольный возраст.

В младшем дошкольном возрасте активно проявляется потребность в познавательном общении со взрослыми, о чём свидетельствуют многочисленные вопросы, которые задают дети. Воспитатель проявляет внимание к вопросам детей, поощряет познавательную активность каждого ребёнка, создавая ситуации самостоятельного поиска решения возникающих проблем, развивает стремление к наблюдению, сравнению, обследованию свойств и качеств предметов.

Пребывание ребёнка в детском саду организуется таким образом, чтобы он получил возможность участвовать в разнообразных делах: в играх, в действиях по обследованию предметов, в двигательных упражнениях, в рисовании, лепке, речевом общении, в творчестве и т.д.

2.3.3.Формы реализации Программы.

Формы, способы, методы и средства реализации Программы подбираются с учетом возрастных и индивидуальных особенностей воспитанников, специфики их образовательных потребностей и интересов в разных видах детской деятельности.

При реализации Программы педагог:

- продумывает содержание и организацию совместного образа жизни детей, условия эмоционального благополучия и развития каждого ребенка;
- определяет единые для всех детей правила сосуществования детского общества, включающие равенство прав, взаимную доброжелательность и внимание друг к другу, готовность прийти на помощь, поддержать;
- соблюдает гуманистические принципы педагогического сопровождения развития детей, в числе которых забота, теплое отношение, интерес к каждому ребенку, поддержка и установка на успех, развитие детской самостоятельности, инициативы;
- осуществляет развивающее взаимодействие с детьми, основанное на современных педагогических позициях: «Давай сделаем это вместе»; «Посмотри, как я это делаю»; «Научи меня, помоги мне сделать это»;
- сочетает совместную с ребенком деятельность (игры, труд, наблюдения и пр.) и самостоятельную деятельность детей;
- ежедневно планирует образовательные ситуации, обогащающие практический и познавательный опыт детей, эмоции и представления о мире;
- создает развивающую предметно-пространственную среду;
- наблюдает, как развиваются самостоятельность каждого ребенка и взаимоотношения детей;
- сотрудничает с родителями, совместно с ними решая задачи воспитания и развития малышей.

В качестве адекватных форм работы с детьми используются:

Образовательные области	Виды детской деятельности	Формы организации образовательной деятельности	
		Младший дошкольный возраст	
Социально-коммуникативное развитие	Игровая, трудовая, коммуникативная	-	Игровое упражнение - Индивидуальная игра - Совместная с воспитателем игра - Совместная со сверстниками игра (парная, в малой группе) - Чтение - Беседа - Наблюдение - Рассматривание - Педагогическая ситуация - Праздник - Экскурсии - Ситуация морального выбора - Поручение - Дежурство
Познавательное развитие	Познавательная - исследовательская	-	Рассматривание - Наблюдение - Игра-экспериментирование - Исследовательская деятельность - Конструирование - Развивающая игра - Экскурсии - Ситуативный разговор

		<ul style="list-style-type: none"> - Рассказ - Интегративная деятельность - Беседа - Проблемная ситуация
Речевое развитие	Коммуникативная, восприятие художественной литературы	<ul style="list-style-type: none"> - Рассматривание - Игровая ситуация - Дидактическая игра - Ситуация общения - Беседа (в том числе в процессе наблюдения за объектами природы, трудом взрослых). - Интегративная деятельность - Хороводная игра с пением - Игра-драматизация - Чтение - Обсуждение - Рассказ - Игра
Художественно-эстетическое развитие	Рисование, лепка, аппликация, конструирование, музыкальная деятельность, театрализованная деятельность	<ul style="list-style-type: none"> - Рассматривание эстетически привлекательных предметов - Игра - Организация выставок - Изготовление украшений - Слушание соответствующей возрасту народной, классической, детской музыки - Экспериментирование со звуками - Музыкально-дидактическая игра - Разучивание музыкальных игр и танцев - Совместное пение - Праздники - Развлечения
Физическое развитие	Двигательная	<ul style="list-style-type: none"> - Игровая беседа с элементами движений - Игра - Утренняя гимнастика - Интегративная деятельность - Упражнения - Экспериментирование - Ситуативный разговор - Беседа - Рассказ - Чтение - Проблемная ситуация

Формы организации образовательной деятельности:

- индивидуальная - позволяет индивидуализировать обучение (содержание, методы, средства), наиболее эффективна для работы с детьми, имеющими индивидуальные образовательные потребности (по индивидуальным образовательным маршрутам) ;

- групповая - группа делится на подгруппы, число занимающихся может быть разным – от 3 до 8, в зависимости от возраста и уровня развития детей, основания для комплектации: личная симпатия, общность интересов, уровни развития, при этом педагогу, в первую очередь, важно обеспечить взаимодействие детей в процессе обучения;

- фронтальная - работа со всей группой, четкое расписание, единое содержание, при этом, содержанием организованной образовательной деятельности может быть деятельность художественного характера, достоинствами формы являются четкая организационная

структура, простое управление, возможность взаимодействия детей, экономичность обучения; недостатком – трудности в индивидуализации обучения.

При проведении организованной образовательной деятельности учитываются требования действующего СанПиН. Продолжительность непрерывной непосредственно образовательной деятельности для детей от 3 до 4-х лет – не более 15 минут. Максимально допустимый объем образовательной нагрузки в первой половине дня в младшей группе не превышает 30 минут. В середине времени, отведенного на непрерывную образовательную деятельность, проводят физкультурные минутки. Перерывы между периодами непрерывной образовательной деятельности – не менее 10 минут.

2.4. Взаимодействие взрослых и детей

Взаимодействие взрослых с детьми является важнейшим фактором развития ребенка и пронизывает все направления образовательной деятельности.

С помощью взрослого и в самостоятельной деятельности ребенок учится познавать окружающий мир, играть, рисовать, общаться с окружающими. Процесс приобщения к культурным образцам человеческой деятельности (культуре жизни, познанию мира, речи, коммуникации, и прочим), приобретения культурных умений при взаимодействии со взрослыми и в самостоятельной деятельности в предметной среде называется процессом овладения культурными практиками.

Процесс приобретения общих культурных умений во всей его полноте возможен только в том случае, если взрослый выступает в этом процессе в роли партнера, а не руководителя, поддерживая и развивая мотивацию ребенка. Партнерские отношения взрослого и ребенка в Организации и в семье являются разумной альтернативой двум диаметрально противоположным подходам: прямому обучению и образованию, основанному на идеях «свободного воспитания». Основной функциональной характеристикой партнерских отношений является равноправное относительно ребенка включение взрослого в процесс деятельности. Взрослый участвует в реализации поставленной цели наравне с детьми, как более опытный и компетентный партнер.

Для лично-порождающего взаимодействия характерно принятие ребенка таким, какой он есть, и вера в его способности. Взрослый не подгоняет ребенка под какой-то определенный «стандарт», а строит общение с ним с ориентацией на достоинства и индивидуальные особенности ребенка, его характер, привычки, интересы, предпочтения. Он сопереживает ребенку в радости и огорчениях, оказывает поддержку при затруднениях, участвует в его играх и занятиях. Взрослый старается избегать запретов и наказаний.

Ограничения и порицания используются в случае крайней необходимости, не унижая достоинство ребенка. Такой стиль воспитания обеспечивает ребенку чувство психологической защищенности, способствует развитию его индивидуальности, положительных взаимоотношений со взрослыми и другими детьми.

Лично-порождающее взаимодействие способствует формированию у ребенка различных позитивных качеств. Ребенок учится уважать себя и других, так как отношение ребенка к себе и другим людям всегда отражает характер отношения к нему окружающих взрослых. Он приобретает чувство уверенности в себе, не боится ошибок. Когда взрослые предоставляют ребенку самостоятельность, оказывают поддержку, вселяют веру в его силы, он не пасует перед трудностями, настойчиво ищет пути их преодоления. Ребенок не боится быть самим собой, быть искренним. Когда взрослые поддерживают индивидуальность ребенка, принимают его таким, каков он есть, избегают неоправданных ограничений и наказаний, ребенок не боится быть самим собой, признавать свои ошибки.

Взаимное доверие между взрослыми и детьми способствует истинному принятию ребенком моральных норм.

Ребенок учится брать на себя ответственность за свои решения и поступки. Ведь взрослый везде, где это возможно, предоставляет ребенку право выбора того или действия. Признание за

ребенком права иметь свое мнение, выбирать занятия по душе, партнеров по игре способствует формированию у него личностной зрелости и, как следствие, чувства ответственности за свой выбор.

Ребенок приучается думать самостоятельно, поскольку взрослые не навязывают ему своего решения, а способствуют тому, чтобы он принял собственное.

Ребенок учится адекватно выражать свои чувства. Помогая ребенку осознать свои переживания, выразить их словами, взрослые содействуют формированию у него умения проявлять чувства социально приемлемыми способами.

Ребенок учится понимать других и сочувствовать им, потому что получает этот опыт из общения со взрослыми и переносит его на других людей.

2.5. Взаимодействия педагогического коллектива с семьями дошкольников

В основу реализации работы с семьёй заложены следующие принципы:

- партнёрство родителей и педагогов в воспитании и обучении детей;
- единое понимание педагогами и родителями целей и задач воспитания и обучения;
- помощь, уважение и доверие к ребёнку со стороны педагогов и родителей;
- постоянный анализ процесса взаимодействия семьи и ДОО, его промежуточных и

конечных результатов.

Направления работы по взаимодействию с семьями воспитанников следующие:

- защита прав ребёнка в семье и детском саду;
- воспитание, развитие и оздоровление детей;
- детско-родительские отношения;
- взаимоотношения детей со сверстниками и взрослыми;
- коррекция нарушений в развитии детей;

Основными задачами, стоящими перед коллективом в работе с родителями, являются:

- изучение семьи;
- привлечение родителей к активному участию в деятельности ДОО;
- изучение семейного опыта воспитания и обучения детей;
- просвещение родителей в области педагогики и детской психологии.

Модель взаимодействия педагогов с родителями:

Направления	Содержание	Формы работы
Педагогический мониторинг	<ul style="list-style-type: none"> • Изучение своеобразия семей, особенностей семейного воспитания, педагогических проблем, которые возникают в разных семьях, степени удовлетворённости родителей деятельностью ДОО. • Выявление интересов и потребностей родителей, возможностей конкретного участия каждого родителя в педагогическом процессе детского сада. • Знакомство с семейными традициями. 	<ul style="list-style-type: none"> • Анкетирование родителей • Беседы с родителями • Беседы с детьми о семье • Наблюдение за общением родителей и детей
Педагогическая поддержка	<ul style="list-style-type: none"> • Оказание помощи родителям в понимании своих возможностей как родителя и особенностей своего ребёнка. • Популяризация лучшего семейного опыта воспитания и семейных традиций. • Сплочение родительского 	<ul style="list-style-type: none"> • Беседы с родителями • Психолого-педагогические тренинги • Экскурсии по детскому саду (для вновь поступивших) • Дни открытых дверей • Показ открытых

	коллектива.	занятий <ul style="list-style-type: none"> Родительские мастер-классы Проведение совместных детско-родительских мероприятий, конкурсов
Педагогическое образование родителей	<ul style="list-style-type: none"> Развитие компетентности родителей в области педагогики и детской психологии. Удовлетворение образовательных запросов родителей. Темы для педагогического образования родителей определяются с учётом их потребностей (по результатам педагогического мониторинга). 	<ul style="list-style-type: none"> Консультации Дискуссии Информация на сайте ДОО Круглые столы Родительские собрания Вечера вопросов и ответов Семинары Показ и обсуждение видеоматериалов Решение проблемных педагогических ситуаций Выпуск газет, информационных листов плакатов для родителей
Совместная деятельность педагогов и родителей	<ul style="list-style-type: none"> Развитие совместного общения взрослых и детей. Сплочение родителей и педагогов. Формирование позиции родителя как непосредственного участника образовательного процесса. 	<ul style="list-style-type: none"> Проведение совместных праздников и посиделок Заседания семейного клуба Оформление совместных с детьми выставок Совместные проекты Семейные конкурсы Совместные социально значимые акции Совместная трудовая деятельность

Часть, формируемая участниками образовательного процесса

Данная часть Программы учитывает образовательные потребности и интересы воспитанников, членов их семей и педагогов и ориентирована на: – специфику национальных, социокультурных, экономических, климатических условий, в которых осуществляется образовательный процесс; – поддержку интересов педагогических работников ДОО, реализация которых соответствует целям и задачам Программы; – сложившиеся традиции ДОО (группы).

Осуществление приоритетного направления выполняется при реализации образовательной области «Познавательное развитие» в модуле «ознакомление с миром природы», через использование рабочей программы ДОО «Мы – друзья природы», направленной на формирование экологической культуры дошкольников, на расширение знаний о природе, развитие интереса к исследованию.

2.1. Обеспечение реализации образовательных областей в парциальных программах Парциальная программа «Мы – друзья природы» (с 3 до 8 лет)

Программа рассчитана на 4 года обучения.

Первый год – «Ребенок открывает мир природы»

Ребенок вводится в мир природы с позиции целостного восприятия окружающего мира. Педагоги знакомят детей с разнообразием компонентов окружающего мира. Сравнивая наш обычный дом и

«дом-природу», ребенок узнает о том, что вокруг него есть воздух, вода, растения, животные, почва, солнце (тепло и свет), которые все тесно связаны друг с другом и человеком. В этом же блоке изучаются отличия объектов природы от искусственных (сделанных руками человека), объектов живой и неживой природы.

О чем узнают дети

Освоение представлений об объектах и явлениях неживой природы (солнце, небо, дождь и т.д.), о диких и домашних животных, особенностях их образа жизни. Элементарное понимание, что животные живые. Различение растений ближайшего природного окружения по единичным ярким признакам (цвет, размер) их названия. Умение выделять части растения (лист, цветок). Знание об элементарных потребностях растений и животных: пища, влага, тепло. Понимание, что человек ухаживает за животными и растениями, проявляет эмоции и чувства. Комментирование обнаруженных признаков живого у животных растений, людей (воробей летает, прыгает, клюет зернышки, я бегаю, прыгаю, ем кашу). Накопление впечатлений о ярких сезонных изменениях в природе (осенью становится холоднее, часто идут дожди, листья желтеют и опадают; исчезают насекомые и т.д.). Освоение простейших способов экспериментирования с водой, песком.

Образовательные технологии

Технологии	Основные задачи
1.Традиционное обучение с младшего возраста	Формирование необходимых знаний
2.Педагогика сотрудничества	Создание условий для самореализации личности и творчества
3.Игровые технологии	Развитие гибкого продуктивного мышления. Социализация, развитие коммуникативных культур
4.Технология развивающего обучения	Создание условий для развития познавательной самостоятельности
5.Технология интенсивного обучения на основе знаковых и схематичных моделей	Развитие системности мышления, формирование системности знаний
6.Технология уровневой дифференциации	Качественное усвоение знаний, развитие интеллектуальной сферы в зоне ближайшего развития ребенка
7.Технология индивидуального обучения	Создание условий для максимальной самореализации дошкольника
8.Технология модульного обучения	Развитие познавательной активности, самостоятельности и навыков самообразования
9.Коллективный способ обучения	Развитие коммуникативных качеств личности, прочное усвоение материала
10.Экологическая сказка	Развитие творчества, фантазии

Эффективные методы работы:

- Наблюдение;
- Беседы;
- Моделирование;
- Приемы ТРИЗ;
- Вопросы поискового характера, заставляющие детей рассуждать, находить правильное решение;
- Опытно-экспериментальная деятельность детей;
- Игровые обучающие ситуации;
- Использование аудиовизуальных средств, основ ИКТ, интерактивное и мультимедийное оборудование;
- Метод проектирования;
- Метод проблемного изложения.

III. ОРГАНИЗАЦИОННЫЙ РАЗДЕЛ.

3.1. Организация развивающей предметно-пространственной среды

Развивающая предметно-пространственная среда группы обеспечивает максимальную реализацию образовательного потенциала пространства и территории, прилегающей к ДООУ. В группе имеются разнообразные материалы, оборудование и инвентарь для развития детей второго младшего возраста..

Организация образовательного пространства и разнообразие оборудования, материалов и инвентаря обеспечивает:

- игровую, познавательную и творческую активность всех воспитанников, экспериментирование с доступными детям материалами;
- двигательную активность;
- эмоциональное благополучие детей;
- возможность самовыражения детей.

При организации образовательного пространства учитываются требования:

- насыщенности в соответствии с возрастными возможностями детей;
- трансформируемости среды;
- полифункциональности материалов;
- вариативности;
- доступности;
- безопасности.

Развивающая образовательная среда организована в соответствии с основными направлениями развития детей согласно требованиям к условиям реализации основной образовательной программы дошкольного образования и нормам СанПиН 2.4.1.3049-13.

Предметно-пространственная среда организована по принципу небольших полузамкнутых микропространств, для того чтобы избежать скученности детей и способствовать играм по подгруппам в 3-5 человек. В группе имеется **«Центр уединения»**, где ребёнок может отойти от общения, подумать, помечтать.

В группе созданы следующие центры активности:

- Центр двигательной деятельности содержит инвентарь и оборудование для физической активности детей, нестандартное физкультурное оборудование, пособия и атрибуты для занятий коррегирующей гимнастикой и проведения закаляющих мероприятий; картотеки подвижных игр, дыхательной и пальчиковой гимнастики, комплексов утренней гимнастики и гимнастики пробуждения; атрибуты, маски-шапочки для подвижных и спортивных игр.
- Центр сюжетно-ролевой игры. Игра – ведущий вид деятельности, поэтому особое место в групповой комнате занимает игровая мебель с полным набором атрибутов для сюжетно-ролевых игр в соответствии с программными требованиями. Пособия и атрибуты для игр представлены в виде игровой ситуации, побуждающей детей к началу игры и развертыванию сюжета.
- Центр сенсорики включает в себя материал для работы с детьми по основным разделам: цвет, форма, величина. В нем представлен демонстрационный и раздаточный материал (по лексическим темам, основным сенсорным эталонам – форме, цвету, величине и т.д.). В уголке имеются дидактические игры и картотека к ним.
- Центр музыки и театрализованной деятельности содержит: фонотеку музыкальных произведений, детские музыкальные инструменты; для театрализованной деятельности материалы о разных видах театра, атрибуты для игр-драматизаций, театрализованной деятельности (элементы костюмов).
- Центр познавательно-исследовательской деятельности включает в себя материалы по разделам:
 - формирование экологической культуры дошкольников (выделен уголок озеленения, где размещены растения, оборудование для труда в природе, ручного труда, информационный материал об объектах живой природы, альбомы, дидактические игры по формированию экологических представлений);

- развитие элементарных естественнонаучных представлений (энциклопедический материал, дидактические игры);

- развитие представлений о человеке в истории и культуре (энциклопедический материал, дидактические игры, иллюстрации и альбомы по формированию представлений об истории цивилизации и техническом прогрессе, материалы по формированию у детей основ правовых знаний).

- Центр книги включает:

- пособия и материалы по развитию всех сторон речи (оборудование для дидактических игр и картотека к ним, картотека словесных игр, сюжетные и предметные картины, подборка детских рисунков для рассказывания, схемы, альбомы, другие материалы по работе с детьми, родителями);

- уголок детской книги и детская библиотека (детские книги, журналы, детские рисунки, иллюстративный материал по художественным произведениям, подборки загадок, песенок, потешек, оформление в виде картотеки, фонотека с записями художественных текстов). Размещение материалов рациональное и удобное для детей.

- Центр изобразительного творчества содержит материалы для изобразительной деятельности: материалы для рисования, лепки, альбомы с образцами рисунков, декоративно-прикладного искусства, книжки-раскраски, трафареты, изделия художественных промыслов, сменные выставки детских работ, совместных работ детей и родителей.

- Центр конструирования оснащен строительным материалом, современными конструкторами типа «Лего», различными модулями.

- Центр безопасности включает в себя макеты по пожарной безопасности, правилам дорожного движения, плакаты, дидактические игры, наглядный материал, подборку детской художественной литературы по данной тематике.

Обеспечение методическими материалами и средствами обучения и воспитания

<p>Программы, технологии и пособия по образовательной области «Физическое развитие»</p>	<ul style="list-style-type: none"> ➤ Аксенова З.Ф. Спортивные праздники в детском саду. Пособие для работников дошкольных учреждений. – М.: ТЦ Сфера, 2004. – 64 с. ➤ Гаврючина Л.Ф. Здоровьесберегающие технологии в ДОУ. Методическое пособие. – М.: ТЦ Сфера, 2010. – 160с. ➤ Еромыгина М.В. Карточка упражнений для самомассажа пальцев и кистей рук. Зрительная гимнастика. – СПб.: ООО «ИЗДАТЕЛЬСТВО «ДЕТСТВО-ПРЕСС», 2017. -64с. ➤ Ковалько В.И. Азбука физкультминуток для дошкольников. – М.: ВАКО, 2008. – 176с. ➤ Пензулаева Л.И. Физическая культура в детском саду: младшая группа. – М.: МОЗАИКА-СИНТЕЗ, 2016.-80 с. ➤ Профилактика плоскостопия и нарушений осанки в ДОУ. Из опыта работы/ авт.-сост. О.Н.Моргунова. – Воронеж: ТЦ «Учитель», 2005. – 109с. ➤ Сочеванова Е.А. Комплексы утренней гимнастики для детей 3-4 лет: Методическое пособие. – СПб.: «ДЕТСТВО-ПРЕСС», 2009. – 48с. ➤ Уроки Мойдодыра / Г.Зайцев. – СПб.: Акцидент, 1997. ➤ Физкультурно-оздоровительная работа с детьми 3-4 лет в ДОУ: Практическое пособие для старших воспитателей и педагогов ДОУ, родителей, гувернеров – Воронеж: ИП Лакоценина Н.А., 2012. – 176с. ➤ Харченко Т.Е. Утренняя гимнастика в детском саду. Упражнения для детей 3-5 лет. – М.: Мозаика – Синтез, 2008. – 64с. ➤ Шорыгина Т.А. Беседы о здоровье: Методическое пособие. – М.: ТЦ Сфера, 2004. – 64с.
<p>Программы, технологии и пособия по образовательной области «Социально-коммуникативное развитие»</p>	<ul style="list-style-type: none"> ➤ Авдеева Н.Н., Князева Н.Л., Стеркина Р.Б.. Безопасность: Учебное пособие по ОБЖ детей старшего возраста. – СПб.: «ДЕТСТВО-ПРЕСС», 2002. – 144с. ➤ Алябьева Е.А. Дни этики в детском саду. Планирование, игры, сказки, стихи. – 2-е изд. – М.: ТЦ Сфера, 2016. – 160с. ➤ Алябьева Е.А. Нравственно-этические беседы и игры с дошкольниками. – М.: ТЦ Сфера, 2004. – 128с. ➤ Виноградова Н.Ф. Дошкольникам о родной стране: метод. Пособие для педагогов работающих с детьми ст.дошк. возраста.: Просвящение, 2009. – 111с. ➤ Губанова Н.Ф. Развитие игровой деятельности: Младшая группа . –М.: МОЗАИКА-СИНТЕЗ, 2016. – 144с. ➤ Данилова Т.И. Программа «Светофор» Обучение детей дошкольного возраста ПДД. - СПб.: ООО «ИЗДАТЕЛЬСТВО «ДЕТСТВО-ПРЕСС», 2009. – 208с. ➤ Деятельностный подход к организации образовательного процесса в современной дошкольной организации/авт.-сост. Т.А.Пижамова, С.П.Подакова, Л.В.Климина; под ред.канд.пед.наук Л.В.Климиной. – Волгоград: Учитель, 2015. – 125с. ➤ Маслова Л.Л. Я и мир. Конспекты занятий по социально-нравственному воспитанию детей дошкольного возраста. - СПб.: ООО «ИЗДАТЕЛЬСТВО «ДЕТСТВО-ПРЕСС», 2011. – 80с. ➤ Моя страна. Возрождение национальной культуры и воспитание нравственно-патриотических чувств. Практическое пособие для воспитателей и методистов ДОУ/ Авт. – сст. Натарова В.И. и др. – Воронеж: ТЦ Учитель, 2005.- 205 с.

	<ul style="list-style-type: none"> ➤ Нищев В.М., Нищева Н.В. Веселые подвижные игры для малышей. - СПб.: ООО «ИЗДАТЕЛЬСТВО «ДЕТСТВО-ПРЕСС», 2016. – 32с. ➤ Потапова Т.В. Беседы с дошкольниками о профессиях. – М.: ТЦ Сфера, 2003.- 64с. ➤ Правила дорожного движения для детей 3-7 лет: занятия, целевые прогулки, утренники, экскурсии/авт.-сост. Г.Д.Беляевскова. – изд.2-е, перераб. – Волгоград: Учитель, 2016. – 153с. ПРЕСС» 1998. – 384с. ➤ Разумовская О.К. Знай и умей. Игры для детей 3-7 лет: Методическое пособие. – М.: ТЦ Сфера, 2017. -64с. ➤ Сертакова Н.М. Методика сказкотерапии в социально-педагогической работе с детьми дошкольного возраста: Метод. Пособие для педагогов и психологов ДОУ. - СПб.: ООО «ИЗДАТЕЛЬСТВО «ДЕТСТВО-ПРЕСС» 2012. – 224с. ➤ Томашевская Л.В, Герц Е.Ю., Андриющенко Е.В. Интегрированные занятия с детьми а период адаптации к детскому саду. – СПб.: ООО «ИЗДАТЕЛЬСТВО «ДЕТСТВО-ПРЕСС», 2012. – 96с. ➤ Ушакова Л.П. Патриотическое воспитание детей дошкольного возраста. Ознакомление с событиями Великой Отечественной войны 1941-1945 годов. - СПб.: ООО «ИЗДАТЕЛЬСТВО «ДЕТСТВО-ПРЕСС», 2015. – 48с. ➤ Шорыгина Т.А. Осторожные сказки. Безопасность для малышей. – М.: Прометей; Книголюб, 2002. – 80с. ➤ Шорыгина Т.А.Беседы о правилах пожарной безопасности. – М.: ТЦ Сфера, 2013. – 64с. ➤ Шулешко Е.Е. Детская жизнь на пути согласия и социо-игровой стиль ведения занятий/ Под ред. А.С.Русакова. – М.: ТЦ Сфера; СПб.: Образовательные проекты, 2015. – 128с.
<p>Программы, технологии и пособия по образовательной области «Речевое развитие».</p>	<ul style="list-style-type: none"> ➤ Гербова В.В. занятия по развитию речи во второй младшей группе детского сада. – М.: Мозаика-Синтез, 2007г. ➤ Гербова В.В. Развитие речи в детском саду. – М.: Мозаика-Синтез, 2005. ➤ Голубева Г.Г. Коррекция нарушения фонетической стороны речи у дошкольников. Методическое пособие. Санкт-Петербург издательство РГПУ им. А.И.Герцена Издательство «Союз», 2000. ➤ Дунаева Н.Ю., Зяблова С.В. Учимся правильно произносить звуки. Веселая школа.- СПб.: «ИЗДАТЕЛЬСТВО «ДЕТСТВО-ПРЕСС», 2014. – 96с. ➤ Заводнова Н.В. Развитие логики и речи у детей. Игры и упражнения. – изд.-е – Ростов н/Д: Феникс, 2006. – 240с. ➤ Занятия по развитию речи в детском саду / Под ред. О.С. Ушаковой. – М.: Просвещение, 1993. ➤ Картушина М.Ю. Логоритмические занятия в детском саду: Методическое пособие. – М.:ТЦ Сфера, 2003. – 192с. ➤ Ушакова О.С. Знакомим дошкольников с литературой. – М.: Сфера, 1999.- 224с. ➤ Ушакова О.С. Развитие речи творчества дошкольников: Игры, упражнения, конспекты занятий/Под.ред.О.С.Ушаковой. – 4-изд. – М.: ТЦ,Сфера, 2015.- 176. (Развиваем речь)
<p>Программы, технологии и пособия по образовательной области «Познавательное</p>	<ul style="list-style-type: none"> ➤ Бондаренко Т.М. Комплексные занятия во второй младшей группе детского сада. Практическое пособие для воспитателей и методистов ДОУ. – Воронеж: ТЦ «Учитель», 2005. ➤ В союзе с природой. Эколого-природоведческие игры-занятия и развлечения с детьми. – М.: Илекса, Ставрополь: Сервисшкола, 1999г. – 320с. ➤ Волчкова В.Н., Степанова Н.В. Развитие и воспитание детей младшего дошкольного возраста: Практическое пособие для воспитателей детских садов. – Воронеж: ТЦ «Учитель», 2001. – 392с.

развитие»

- Воронкевич О.А. Добро пожаловать в экологию! - СПб. ООО «ИЗДАТЕЛЬСТВО «ДЕТСТВО-ПРЕСС», 2002. – 160с.
- Дыбина О.В. Из чего сделаны предметы. Сценарии игр-занятий для дошкольников. – М.: ТЦ Сфера, 2004. – 128с.
- Дыбина О.В. Занятия по ознакомлению с окружающим миром во второй младшей группе детского сада. Конспекты занятий МОЗАИКААСИНТЕЗ», 2010
- Иванова А.И. Экологические наблюдения и эксперименты в детском саду. Мир растений. – М.: ТЦ Сфера, 2004. – 240с.
- Колесникова Е.В. Математика для детей. Методическое пособие.. – М.: ТЦ Сфера, 2012. – 96 с.
- Комратова Н.Г., Грибова Л.Ф. Мир, в котором я живу. Методическое пособие по ознакомлению детей 3-7 лет с окружающим миром. – М.: ТЦ Сфера, 2005. – 144с.
- Математика от трех до семи: Учебно-методическое пособие для воспитателей детских садов/Авт.-сост. З.А.Михайлова, Э.Н.Иоффе. – СПб.: «Акцидент», 1998. – 176с.
- Михайлова З.А., Чеплашкина И.Н. Математика - это интересно. Игровые ситуации для детей дошкольного возраста. Диагностика освоенности математических представлений: Методическое пособие для педагогов ДОУ. - СПб. ООО «ИЗДАТЕЛЬСТВО «ДЕТСТВО-ПРЕСС», 2008. – 80с.
- Николаева С.Н. Юный эколог. Программа экологического воспитания дошкольников. – М.: Мозаика-Синтез, 2002. – 128с.
- Николаева С.Н. Юный эколог. Система работы в младшей группе детского сада. – М.: МОЗАИКА-СИНТЕЗ, 2010. – 80с.
- Новикова В.П. Математика в детском саду. – М.: Мозаика-Синтез. – 112с.
- Организация опытно-экспериментальной деятельности детей 2-7 лет: тематическое планирование, рекомендации, конспекты занятий/ ав.-сост. Е.А.Мартынова, И.М.Сучкова. – Изд. 2-е. – Волгоград: Учитель, 2014. – 333с.
- «От рождения до школы» . примерная общеобразовательная программа дошкольного образования/Под ред. Н.Е.Вераксы, Т.С.Комаровой, М.А.Васильевой. – М.: Мозаика – Синтез, 2014г.
- Ребенок познает мир (игровые занятия по формированию представлений о себе для младших дошкольников) / авт.-сост. Т.В.Смирнова. – Волгоград: Учитель, 2013. – 167с.
- Рыжова Л.В. Методика детского экспериментирования. - СПб. ООО «ИЗДАТЕЛЬСТВО «ДЕТСТВО-ПРЕСС», 2015. – 208с.
- Соломенникова О.А. Занятия по формированию элементарных экологических представлений во второй младшей группе детского сада. – М.: Мозаика-Синтез, 2007г.
- Уланова Л.А., Иордан С.О. Методические рекомендации по организации и проведению прогулок детей 3-7 лет. - СПб. ООО «ИЗДАТЕЛЬСТВО «ДЕТСТВО-ПРЕСС», 2010. – 160с.
- Шорыгина Т.А. Насекомые. Какие они? Книга для воспитателей. Гувернеров и родителей. – М.: Издательство ГНОМ и Д, 2001. – 64с.
- Шорыгина Т.А. Овощи. Какие они? Книга для воспитателей. Гувернеров и родителей. – М.: Издательство ГНОМ и Д, 2002. – 88с.

<p>Программы, технологии и пособия пособий по образовательной области «Художественно-эстетическое развитие»</p>	<ul style="list-style-type: none"> ➤ Бернадот Куксар «Рисуем всем подряд: от губки до коктейльной трубки»/ Пер. с англ. – М.: Пчелка, 2015г. ➤ Бернадот Куксар «Рисуем на чем попало: от газетки до салфетки»/ Пер. с англ. – М.: Пчелка, 2015г. ➤ Бернадот Куксар «Рисуем простыми трафаретами: от ладошки до картошки»/ Пер. с англ. – М.: Пчелка, 2015г. ➤ Бернадот Куксар «Рисуем узоры чем попало: от простой игрушки до меловой стружки»/ Пер. с англ. – М.: Пчелка, 2015г. ➤ Бернадот Куксар «Рисуем чем попало: от мела до мыла»/ Пер. с англ. – М.: Пчелка, 2015г. ➤ Бернфельс А., Ланда Н. «Веселая школа живописи»/Пер с нем. – М.: Издательство «Ниола-Пресс», 2010г. ➤ Зацепина М.Б. «Музыкальное воспитание в детском саду» Программа и методические рекомендации. – М.: Мозаика-Синтез, 2006.-96с. ➤ Знакомство детей с русским народным творчеством. Методическое пособие для педагогов ДОУ / Ав.-сост. Л.С.Куприна, Т.А.Бударина, О.А.Маркеева, О.Н.Корепанова, и др. – СПб.: «ДЕТСТВО-ПРЕСС», 1999 – 384с. ➤ Знакомство детей с русским народным творчеством: Конспекты занятий и сценарии календарно-обрядовых праздников. Методическое пособие для педагогов дошкольных образовательных учреждений/ Авт.-сост А.С.Куприна, Т.А.Бударина, О.А.Маркеева, О.Н.Корепанова и др. – 3-е.изд., перераб. О доп. . – СПб. ООО «ИЗДАТЕЛЬСТВО «ДЕТСТВО-ПРЕСС», 2015. – 304с. <ul style="list-style-type: none"> ➤ Казакова Р.Г.«Рисование с детьми дошкольного возраста» нетрадиционные техники, сценарии занятий, планирование, Творческий Центр Сфера, Москва 2005г. ➤ Колдина Д.Н. Лепка с детьми 3-4 лет. Конспекты занятий. – М.: МОЗАИКА-СИНТЕЗ, 2012. – 48с. ➤ Колдина Д.Н. Рисование с детьми 3-4 лет. Конспекты занятий. – М.: МОЗАИКА-СИНТЕЗ, 2013. – 48с. ➤ Куцакова Л.В. Конструирование и художественный труд в детском саду. Программа и конспекты занятий. 3-е изд., перераб. И доп. – М.: ТЦ Сфера, 2016. – 240с. ➤ Леонова Н.Н. Художественное творчество. Освоение содержания образовательной области по программе «Детство»: планирование, конспекты. Вторая младшая группа/авт.-сост. Н.Н.Леонова. – Волгоград: Учитель, 2016. – 177с. ➤ Лыкова И.А. Конструирование в детском саду. Вторая младшая группа. Учебно-методическое пособие к парциальной программе «Умные пальчики» – М.: ИД «Цветной мир», 2015. – 144с. ➤ Лыкова И.А. Лепим, фантазируем, играем. Книга для занятий с детьми дошкольного возраста. – М.: ТЦ Сфера, 2000. – 112с. ➤ Лыкова И.А. Парциальная программа «Умные пальчики» конструирование в детском саду. – М.: ИД «Цветной мир», 2016. – 200с.
--	---

3.2. Режим дня и распорядок

Организация режима дня.

12 часовой режим пребывания детей с 7.00 до 19.00

Основные *принципы* построения режима дня:

- Режим дня выполняется на протяжении всего периода воспитания детей в дошкольном учреждении, сохраняя последовательность, постоянство и постепенность.
- Соответствие правильности построения режима дня возрастным психофизиологическим особенностям дошкольника.
- Организация режима дня проводится с учетом теплого и холодного периода года

Ежедневная организация жизни и деятельности детей.

Ежедневная организация жизни и деятельности детей составлена с учетом возрастных и индивидуальных особенностей детей, социального заказа родителей, наличия специалистов, педагогов, медицинского работника, предусматривающая личностно-ориентированные подходы к организации детских видов деятельности. В течение дня предусмотрено сбалансированное чередование:

- специально организованных занятий;
- совместной деятельности взрослых и детей;
- самостоятельной деятельности детей на достижение задач всех образовательных

областей.

Основной формой работы с детьми дошкольного возраста и ведущим видом детской деятельности является игра, которая в образовательном процессе задается взрослым.

Максимальная продолжительность непрерывного бодрствования детей 3-4 лет составляет 5.5 – 6 часов.

Самостоятельная деятельность детей 3-4 лет (игры, подготовка к занятиям, личная гигиена и др.) занимает в режиме дня не менее 3-4 часов. На фоне самостоятельной деятельности детей проводятся режимные процессы, оздоровительно-закаливающие мероприятия, специально организованные игры – занятия.

Ежедневная продолжительность прогулки составляет не менее 3-4 часов. Прогулку организуют 2 раза в день: в первую половину дня – до обеда и во вторую половину дня – после ужина, перед уходом детей домой. При температуре воздуха ниже -15*С и скорости ветра более 7 м/с продолжительность прогулки сокращается. Во время прогулки с детьми необходимо проводить игры и физические упражнения. Подвижные игры проводят в конце прогулки перед возвращением детей в помещение ДООУ.

Дневному сну отводится 2-2.5 часа.

Реализация физического и художественно-эстетического направления занимает не менее 50% общего времени занятий.

Занятия проводятся в первой половине дня. Продолжительность одного занятия для детей:

4-го года жизни – не более 15 мин.

В середине НОД статистического характера проводятся физкультурные минутки, динамические паузы.

Перерывы между периодами непрерывной образовательной деятельности – не менее 10 минут.

НОД требующая повышенной познавательной и умственной активности, проводится в первую половину дня.

В летний период учебные занятия не проводятся. Рекомендуется проводить спортивные и подвижные игры, спортивные праздники, экскурсии, увеличивается продолжительность прогулок.

Просмотр телепередач для детей дошкольного возраста допускается не чаще 2 раз в день, в первую и вторую половину дня, непрерывная длительность просмотра телепередач и диафильмов для детей младшего возраста не более 20 минут.

Рациональный двигательный режим, физические упражнения и закаливающие мероприятия осуществляются с учетом состояния здоровья, возрастно-половых возможностей

детей и сезона года. В систему физкультурно-оздоровительных мероприятий включены: утренняя гимнастика, физкультурные занятия в помещении и на воздухе, физкультурные минутки, подвижные игры, спортивные упражнения.

РЕЖИМ ДНЯ в МАДОУ д/с №9 г.Грязи

(холодный период)

Режим дня	2младшая группа
Прием детей, самостоятельная деятельность, игры	7.00-8.25
Утренняя гимнастика	8.25-8.30
Подготовка к завтраку, завтрак	8.30-9.00
Самостоятельная деятельность, игры	9.00-9.20
Непосредственно образовательная деятельность	9.20-9.35
	10мин перерыв 9.45-10.00
Второй завтрак	10.00-10.15
Подготовка к прогулке, прогулка (наблюдение, игры, индивидуальная работа, труд, самостоятельная деятельность)	10.15-12.15
Возвращение с прогулки, игры, самостоятельная деятельность	12.15-12.35
Подготовка к обеду, обед	12.35-13.00
Закаливающие мероприятия, релаксирующая гимнастика перед сном	13.00-13.10
Подготовка ко сну, дневной сон	13.10-15.10
Подъем, воздушные, водные процедуры	15.10-15.20
Подготовка к полднику, полдник	15.20-15.40
НОД	-
Самостоятельная и совместная с педагогом деятельность, игры, индивидуальная работа, продуктивная деятельность, чтение художественной литературы	15.40-16.30
Подготовка к ужину, ужин	16.30-16.40
подготовка к прогулке, прогулка (наблюдение, игры, индивидуальная работа, труд, самостоятельная деятельность)	16.40-18.00
Возвращение с прогулки, игры	18.00-18.20
Самостоятельная деятельность детей, уход домой	18.20-19.00

(на самостоятельную деятельность отводится от 3-4 часов)

(теплый период)

Режим дня	2младшая группа
Прием детей на воздухе, самостоятельная деятельность, игры	7.00-8.20
Утренняя гимнастика на воздухе	8.20-8.30
Подготовка к завтраку, завтрак	8.30-9.00
Подготовка к прогулке, выход на прогулку	9.00-9.20
Непосредственно образовательная деятельность на прогулке	9.20-9.35
Прогулка (наблюдение, игры, индивидуальная работа, труд, самостоятельная деятельность)	9.35-10.30
Подготовка, второй завтрак	10.30-10.45
Прогулка (наблюдение, игры, индивидуальная работа, труд,	10.45-12.10

самостоятельная деятельность)	
Возвращение с прогулки, игры	12.10-12.30
Подготовка к обеду, обед	12.30-13.10
Закаливающие мероприятия, релаксирующая гимнастика перед сном	12.50-13.00
Подготовка ко сну, дневной сон	13.10-15.10
Подъем, воздушные, водные процедуры	15.10-15.40
Подготовка к полднику, полдник	15.40-16.10
Самостоятельная и совместная с педагогом деятельность, игры, индивидуальная работа, продуктивная деятельность, чтение художественной литературы	16.10-16.30
Подготовка к ужину, ужин	16.30-16.40
подготовка к прогулке, прогулка	16.40-18.00
Возвращение с прогулки, игры (наблюдение, игры, индивидуальная работа, труд, самостоятельная деятельность)	18.00-18.20
Самостоятельная деятельность детей, уход домой	18.20-19.00

3. Часть, формируемая участниками образовательного процесса

3.1. Учебный план

Проектирование образовательного процесса для групп общеразвивающей направленности.

Образовательные области	модули	2-я младшая группа		
		В неделю	В год	Длительность
Познавательное развитие	ознакомление с предметным окружением	0,5	18	15
	Ознакомление с миром природы	0,5	18	15
	ФЭМП	1	36	15
Социально-коммуникативное развитие	Ознакомление с социальным миром	0,25	9	15
	Патриотическое воспитание	0,25	9	15
	краеведение	-	-	-
	ОБЖ	0,5	18	15
Речевое развитие	Развитие речи	0,5	18	15
	Подготовка к обучению грамоте	-	-	-
	Чтение художественной литературы	0,5	18	15
Художественно-эстетическое развитие	Рисование	0,5	18	15
	Лепка	0,25	9	15
	Аппликация	0,12	4	15
	конструирование	0,13	5	15
	Музыка	2	72	15
Физическое развитие	Физическая культура	3	108	15
ИТОГО		10	360	

ДНИ	время	2 мл.
Понедельник	9.20-9.35 10мин перерыв 9.45-10.00	1) социально-коммуникативное развитие (патриотическое воспитание/ОБЖ/ознакомление с социальным миром) 2) художественно-эстетическое развитие (музыка)
Вторник	9.20-9.35 10мин перерыв 9.45-10.00	1) познавательное развитие (ФЭМП) 2) физическое развитие
Среда	9.20-9.35 10мин перерыв 9.45-10.00	1) речевое развитие 2) физическое развитие
Четверг	9.20-9.35 10мин перерыв 9.45-10.00	1) познавательное развитие (ознакомление с миром природы/ознакомление с предметным окружением) 2) физическое развитие
Пятница	9.20-9.35 10мин перерыв 9.45-10.00	1) художественно-эстетическое развитие (лепка, аппликация, конструирование, рисование) 2) художественно-эстетическое развитие (музыка)

3.2. Планирование тематических недель

<i>младший дошкольный возраст</i>	
неделя	Темы
сентябрь	
1	Мой детский сад
2	Осень. Осенние дары
3	Игрушки
4	Золотая осень
октябрь	
1	Домашние животные
2	транспорт
3	Я человек
4	Труд взрослых
ноябрь	
1	Дикие животные
2	Моя семья
3	Мы дружные ребята
4	музыка
декабрь	
1	Мой дом
2	Я и мое тело
3	Зима
4	Новый год
январь	
2	Русское народное творчество
3	Мир предметов вокруг нас
4	Мальчики и девочки
февраль	
1	Мир животных и птиц

2	Я в обществе
3	Защитники отечества
4	Неделя безопасности
март	
1	О любимых мамах
2	Мы помощники
3	Мой город, моя малая Родина
4	Книжка неделя
апрель	
1	Растем здоровыми
2	Весна-красна
3	Птицы
4	Добрые волшебники
май	
1	Правила дорожного движения
2	Следопыты
3	Мир вокруг нас
4	Зеленые друзья (растения)

3.3. Особенности традиционных событий, праздников, мероприятий

Организационно-педагогические мероприятия (традиции, праздники) в ДОО – важная часть системы организации жизни детей и взрослых в детском саду, которая имеет широкий спектр влияния на образование и развитие ребёнка и основывается на традициях дошкольной организации. Организационно-педагогические мероприятия направлены на сплочение участников образовательного процесса (детей, родителей, педагогов), стремление объединиться и разнообразить свою жизнь, эмоционально её украсить, внести позитивные моменты, связанные со значимым событием, памятью о добрых делах. Традиции помогают воспитанникам освоить ценности коллектива, способствуют чувству сопричастности сообществу людей, учат прогнозировать развитие событий и выбирать способы действия. Содержание праздников планируется, исходя из текущей работы, времени года, пожеланий родителей, содержания образовательных областей. Организационно-педагогические мероприятия позволяют обеспечить каждому ребёнку отдых (пассивный и активный), эмоциональное благополучие.

Мероприятия по календарю

Ежегодно проводится ряд мероприятий по календарю. При планировании и проведении данных мероприятий учитываются интересы детей, педагогов ДООУ, праздничные дни календаря, а также специфика части программы, формируемой участниками образовательных отношений.

Праздники: «Путешествие в страну Светофорию» (ПДД), «День матери», «День народного единства», «День отца», День семьи, День города.

Развлечения: «День воспитателя», «День театра», «День космонавтики», «Новогодний калейдоскоп».

Праздники русской культуры: «Широкая масленица», «Рождественские вытворяшки»,

Экологические праздники: «День Земли», «День птиц», «День воды», «Красная книга Липецкого края».

Спортивные праздники и развлечения: «День здоровья», «Мама, папа, я – спортивная семья».

Мероприятия: акция «Сбережем нашу планету»; «Чистая природа».

Городские конкурсы: «Вместо елки – новогодний букет», «Дни защиты от экологической опасности», «Дорога глазами детей».

Праздничный календарь

Месяц	Праздник	Открыто (в музыкальном зале, с гостями)	Камерно (в группе)
Октябрь	«Осенний вальс»	Средние, старшие, подготовительные группы	Первые младшие группы, вторые младшие группы
Декабрь	Новогодние утренники	Во всех возрастных группах	–
Январь	«Рождественские вытворяшки» «Зимние забавы»	– Во всех возрастных группах	Во всех возрастных группах
Февраль	«День защитника Отечества»	Старшие группы	Во всех возрастных группах
Март	«8 МАРТА –женский день» Фестиваль «Лейся песня»	Во всех возрастных группах Старшие, подготовительные группы	-
Апрель	Фестиваль «Театральная весна» «День космонавтики» «Весенняя капель»	Старшие, подготовительные группы Старшие группы Младшие, средние группы	Во всех дошкольных группах
Май	«День Победы!» «День семьи» Выпускной утренник "До свидания, детский сад!"	Старшие группы Подготовит. группы Подготовительные группы	Во всех дошкольных группах
Июнь	«День защиты детей» «День России»	Старшие, средние группы	В группах раннего и младшего дошкольного возраста
Июль	День семьи «День цветов»	Младшие группы	Старшие группы
Август	«День флага» «Праздник ветерка»	Старшие группы	Все группы

3.4. Преемственность в работе ДОУ и школы

МАДОУ д/с №.9 г. Грязи осуществляет преемственность в работе с гимназией № 3 с целью мотивационной, психологической, физической готовности ребенка к школьному обучению.

Для осуществления данной цели составлен и утвержден совместный план работы по преемственности ДОУ №9 «Василек» и гимназии № 3, включающий следующие мероприятия:

- 1) Совместные совещания, педагогические советы с участием педагогов ДОУ, учителей начальных классов и родителей.
- 2) Взаимопосещения педагогами уроков в начальной школе и НОД в детском саду.
- 3) Родительские собрания с участием учителей начальных классов.
- 4) Совместные праздники и концерты детей ДОУ и учащихся начальных классов.
- 5) Совместные спортивные мероприятия детей ДОУ и учащихся начальных классов.

б) Дни открытых дверей в школе для детей подготовительной группы ДОУ (экскурсии в класс, спортивный зал, библиотеку и др.).

Система преемственности работы детского сада и начальной школы

